



UMV 4.-9.

Borup Privatskole

Totalrapport

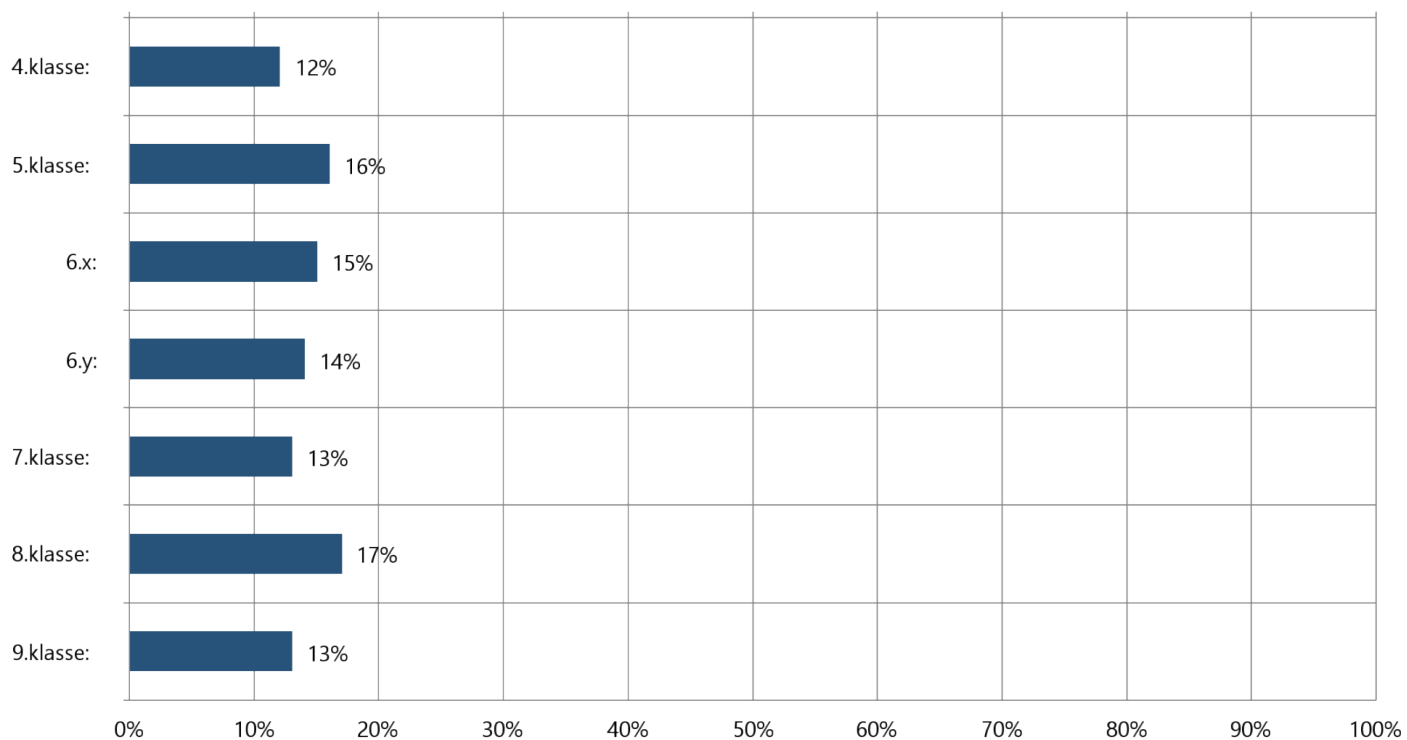
Antal besvarelser: 150

defgo

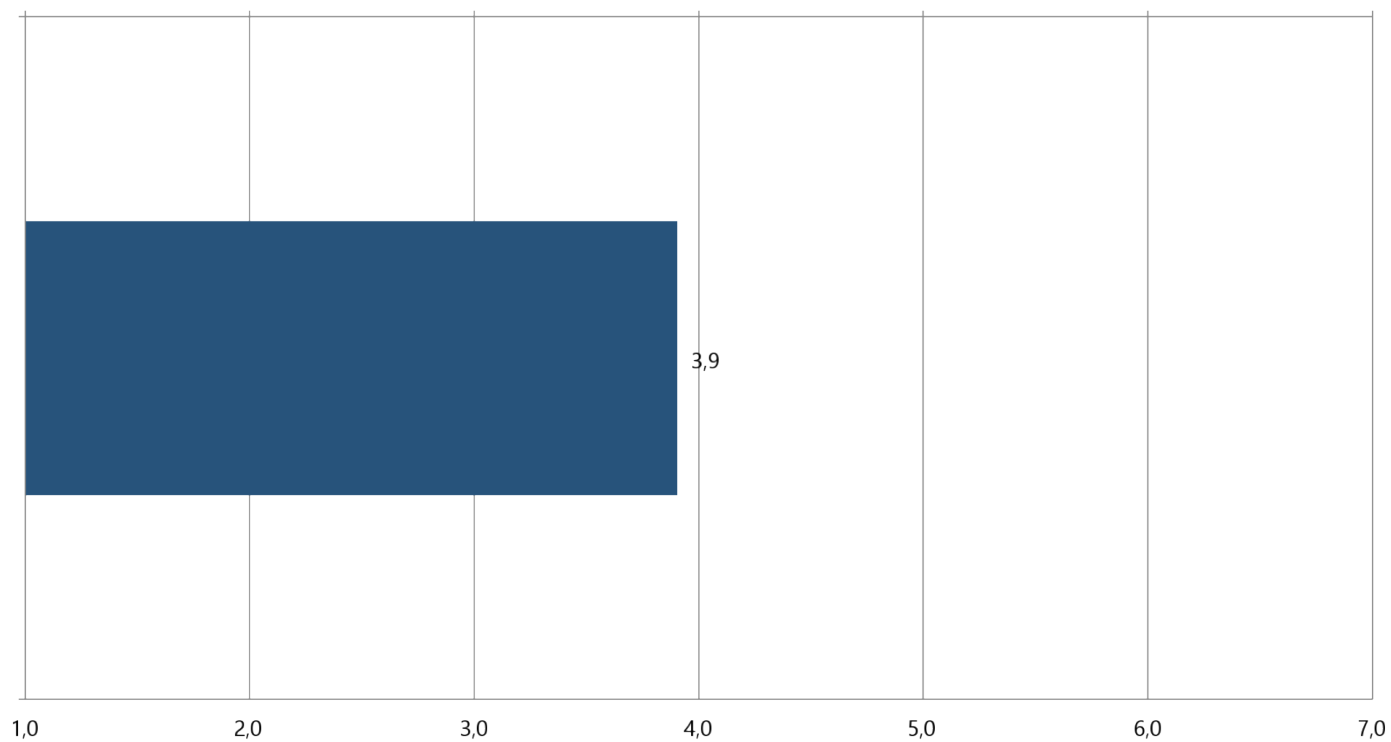
Spørgeskema 4-9

Denne rapport indeholder besvarelser for 150 respondenter og spørgeskemaet har en svarprocent på 0%.
Spørgeskemaet blev gennemført i perioden 16-03-2023 - 05-04-2023.
Rapporten blev udarbejdet den 30-03-2023 12:31:41.

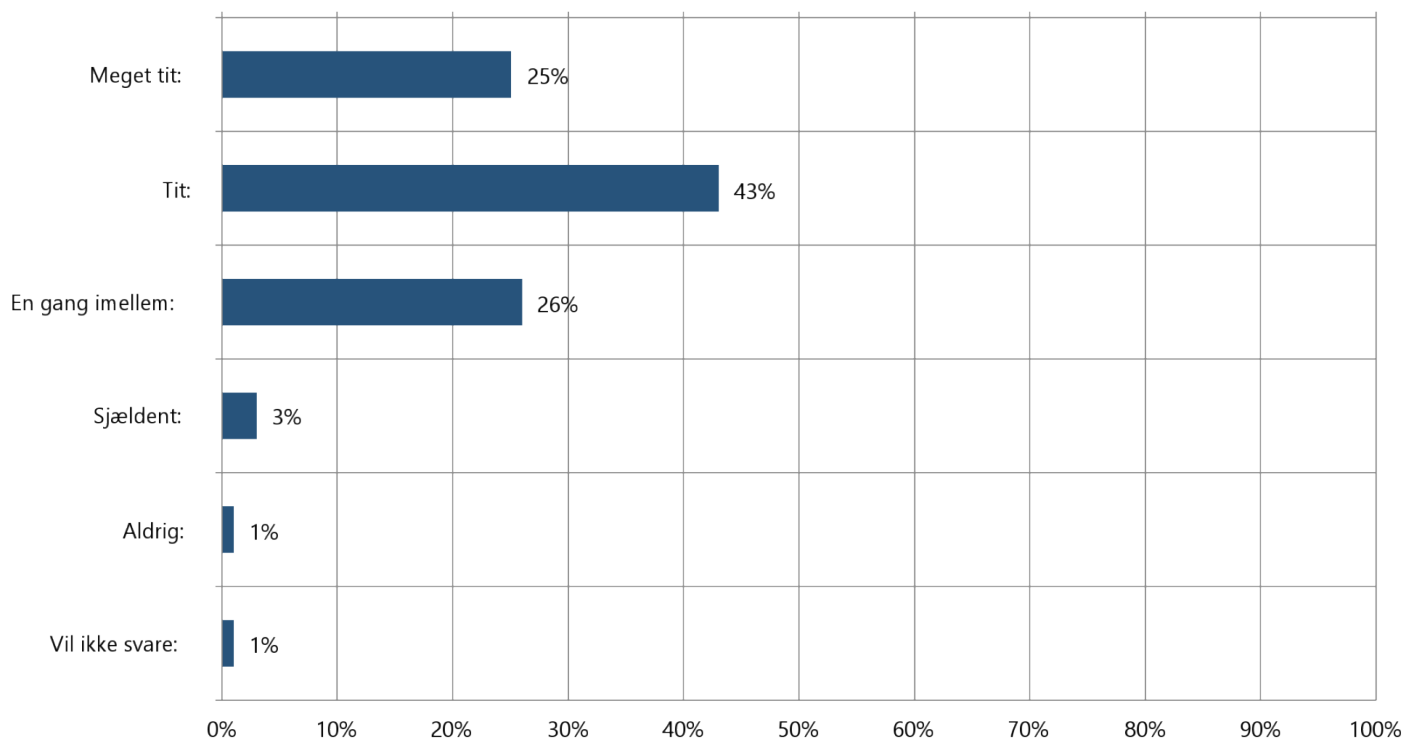
1 Hvilken klasse går du i. Pct.



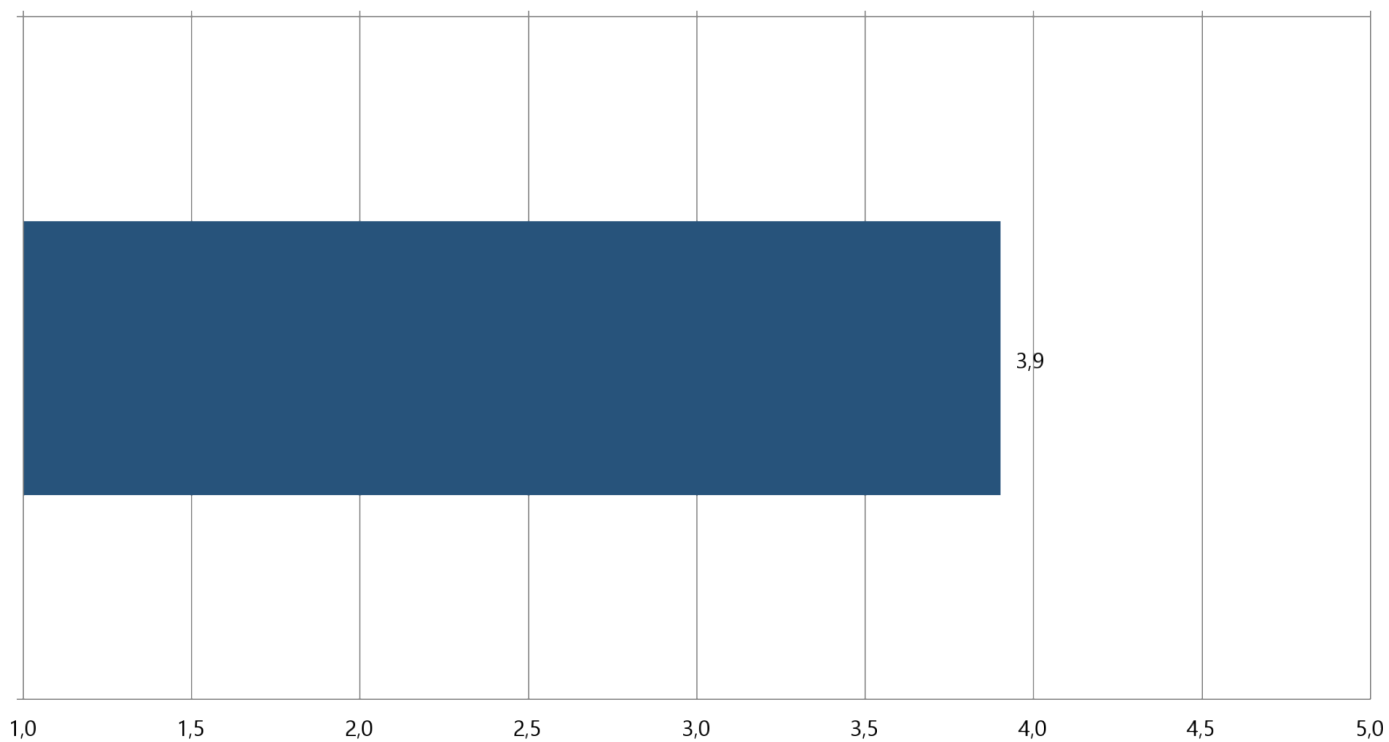
1 Hvilken klasse går du i



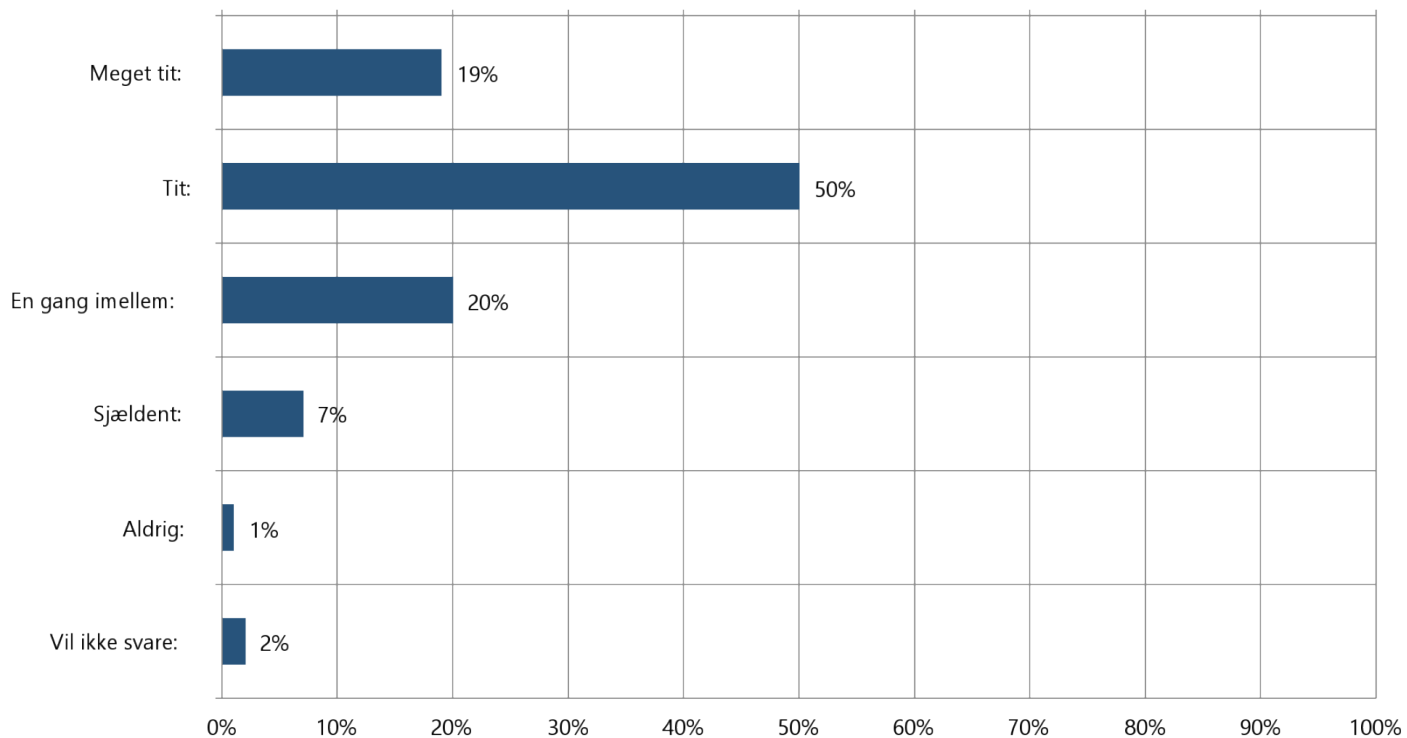
2 Er du glad for din skole?. Pct.



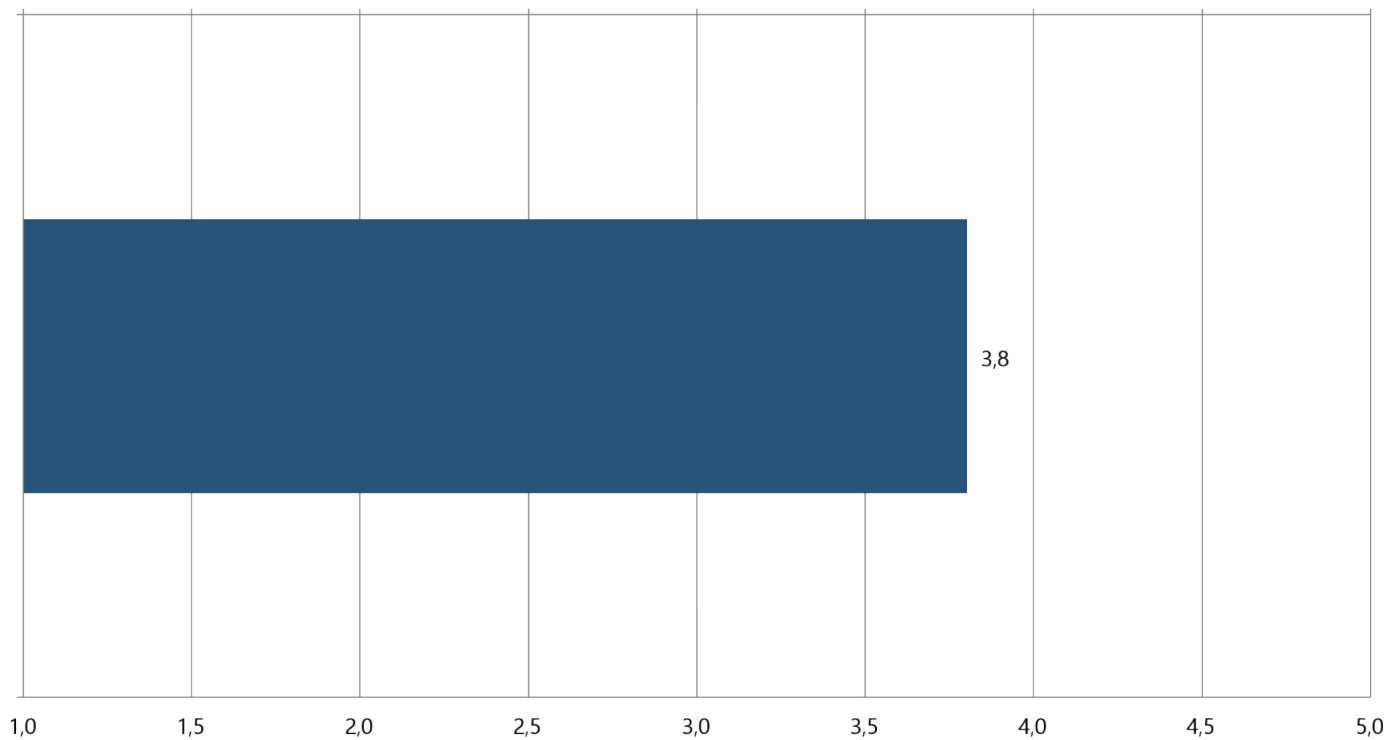
2 Er du glad for din skole?



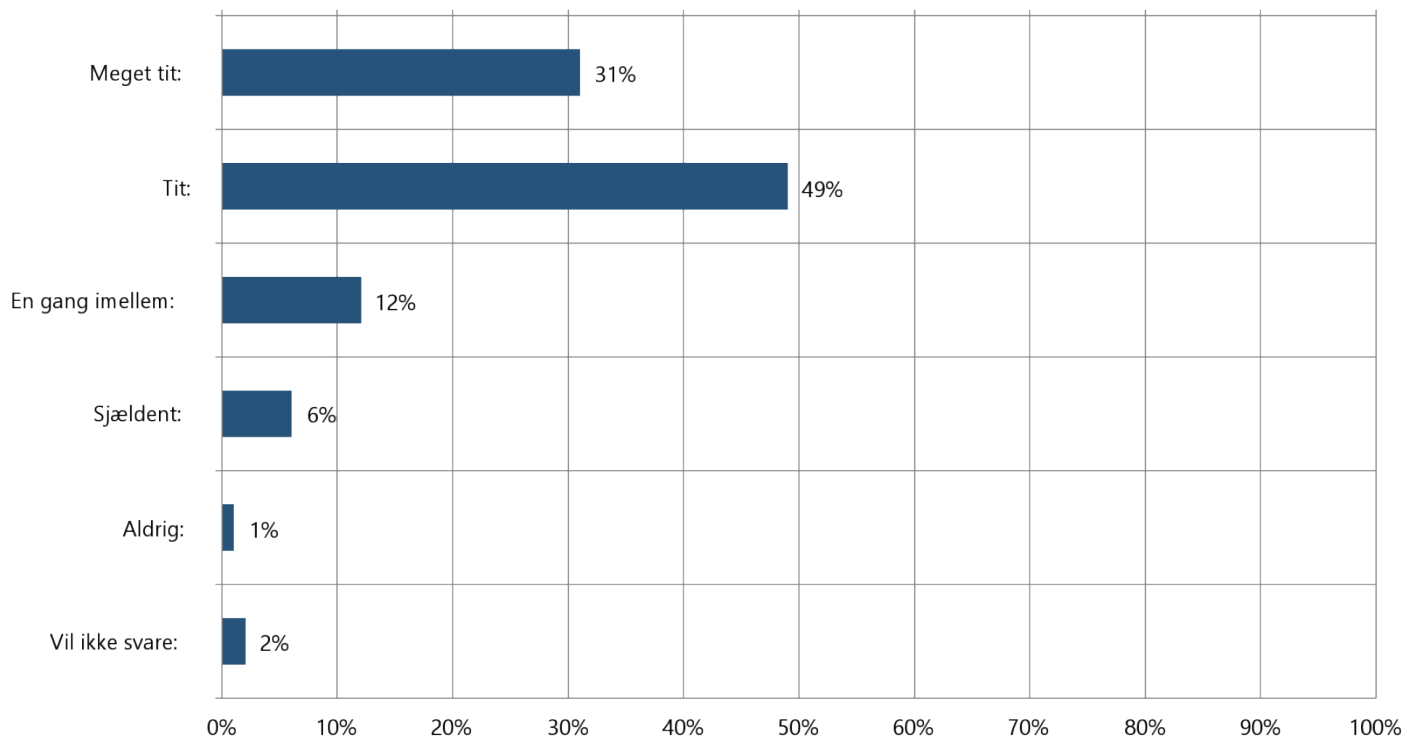
3 Er du glad for din klasse?. Pct.



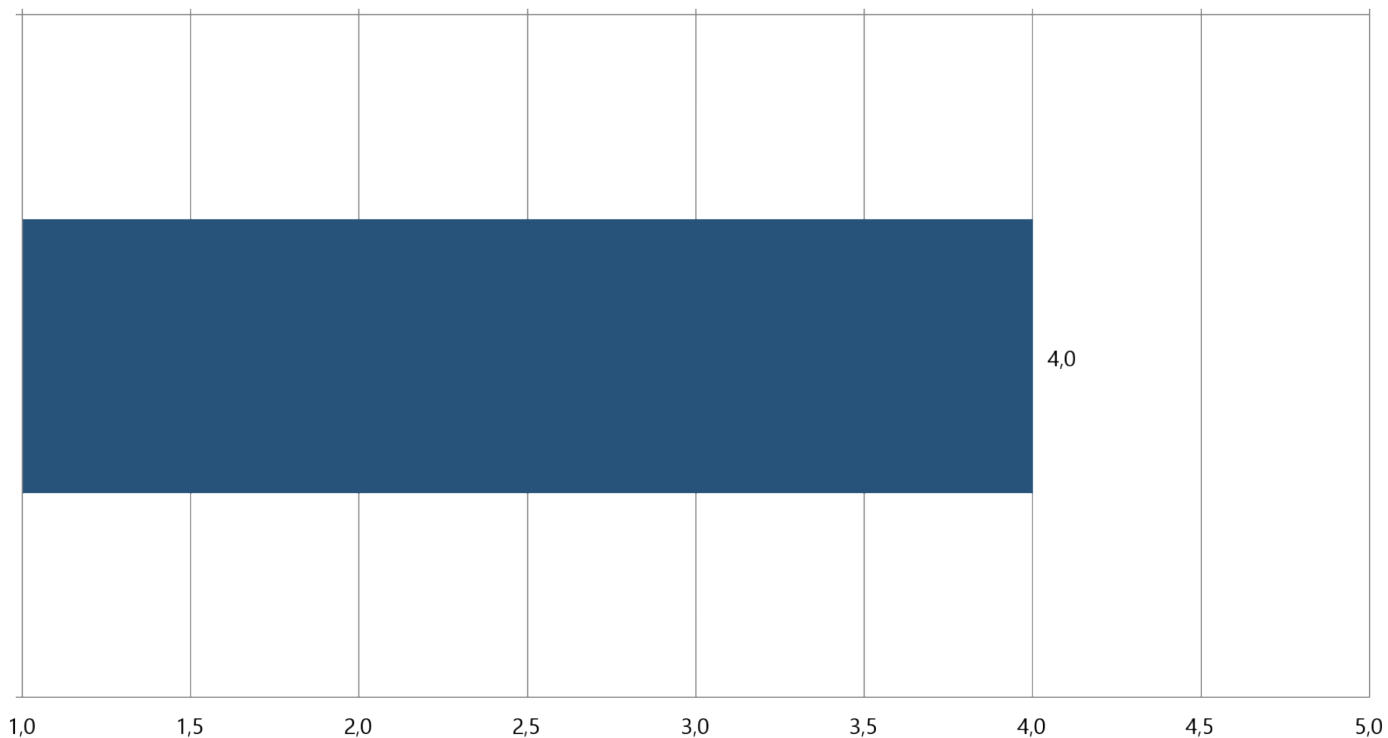
3 Er du glad for din klasse?



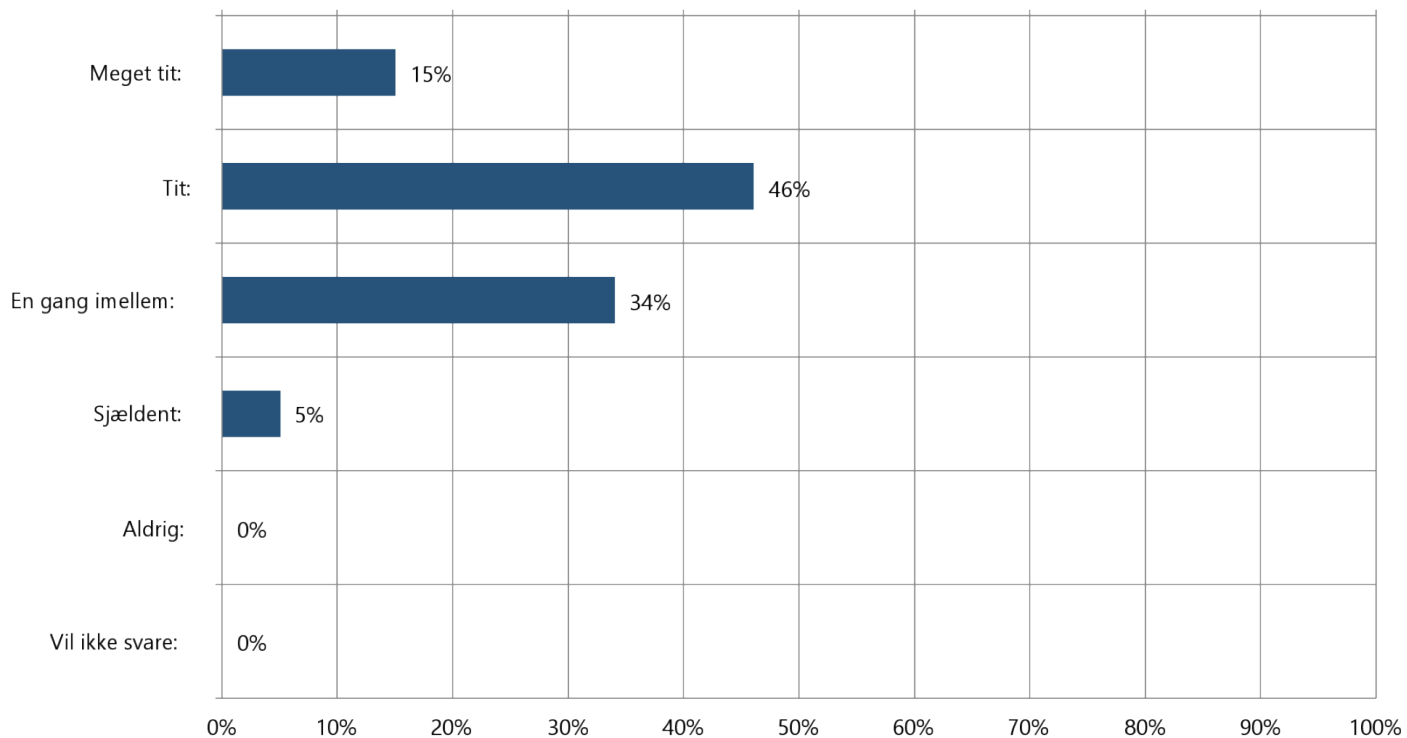
4 Jeg prøver at forstå mine venner, når de er triste og sure.. Pct.



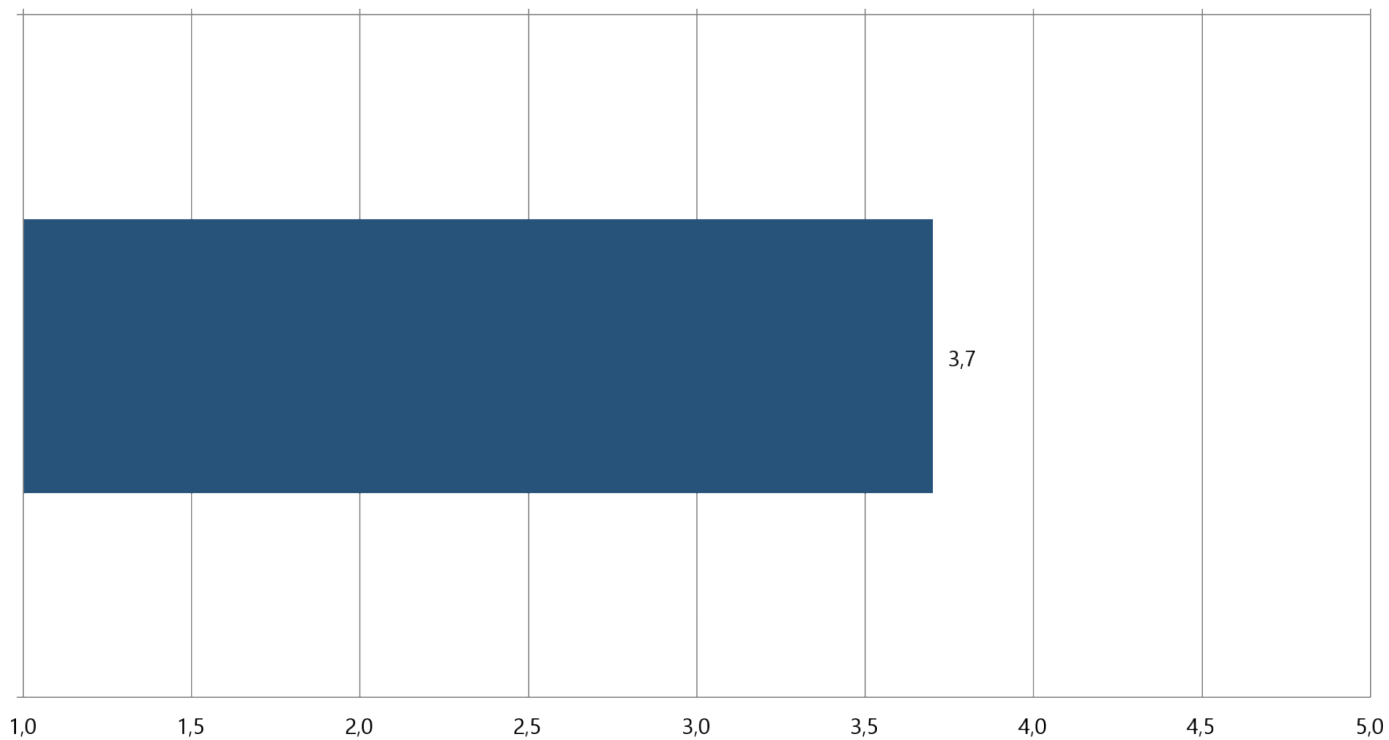
4 Jeg prøver at forstå mine venner, når de er triste og sure.



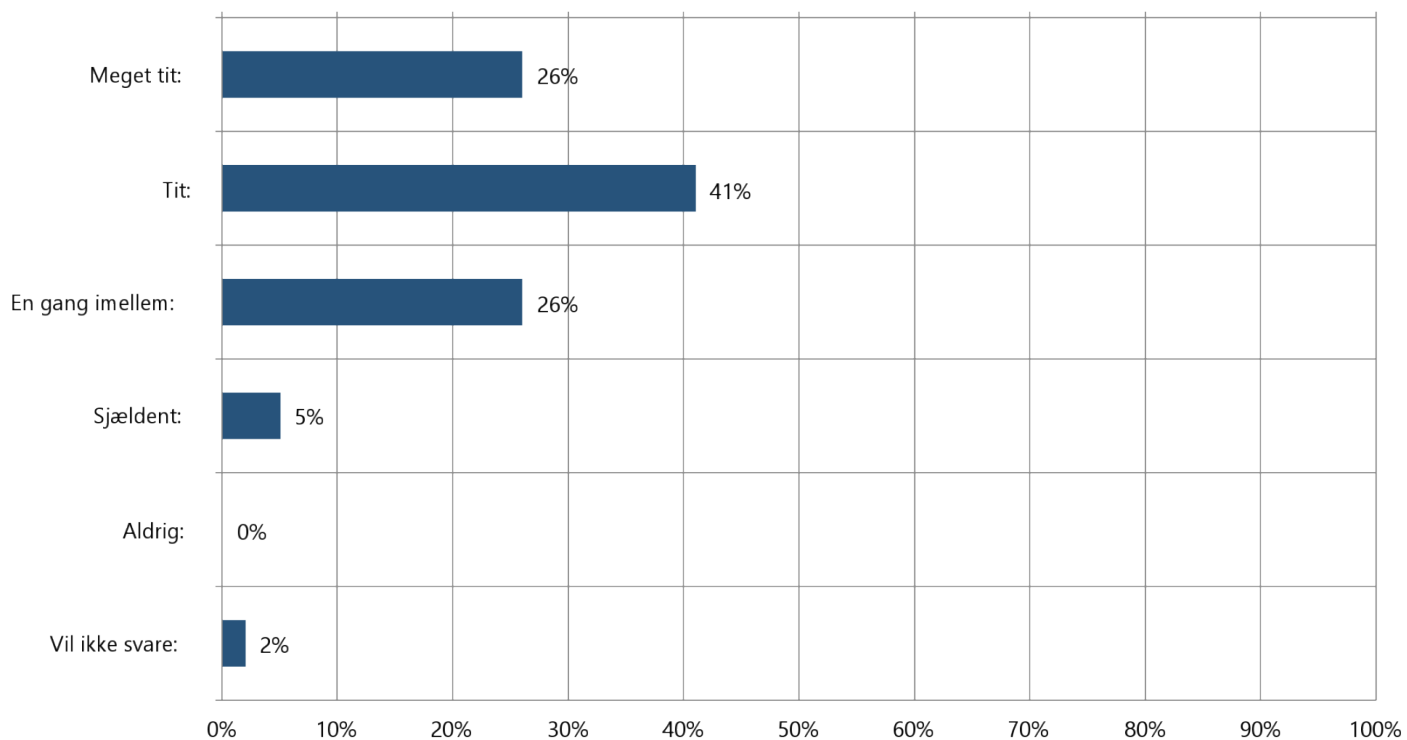
5 Jeg er god til at arbejde sammen med andre. Pct.



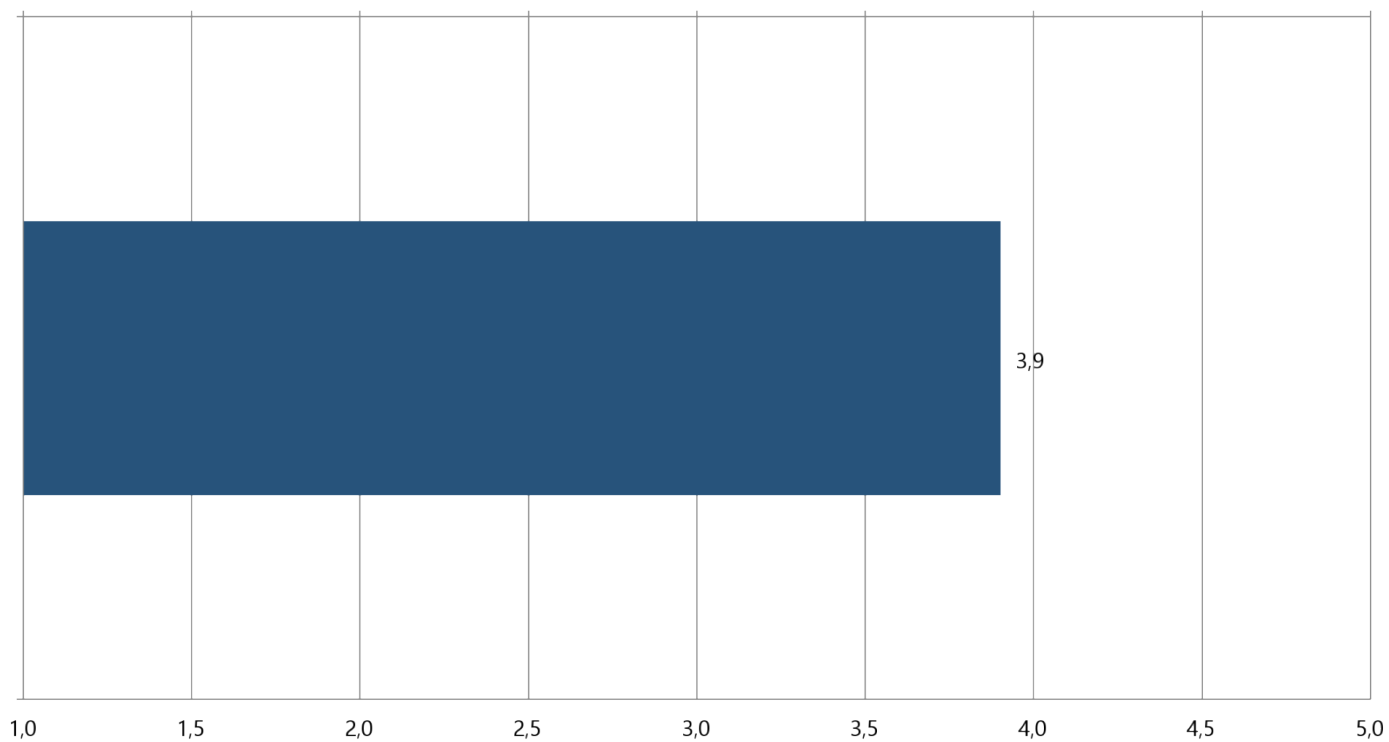
5 Jeg er god til at arbejde sammen med andre



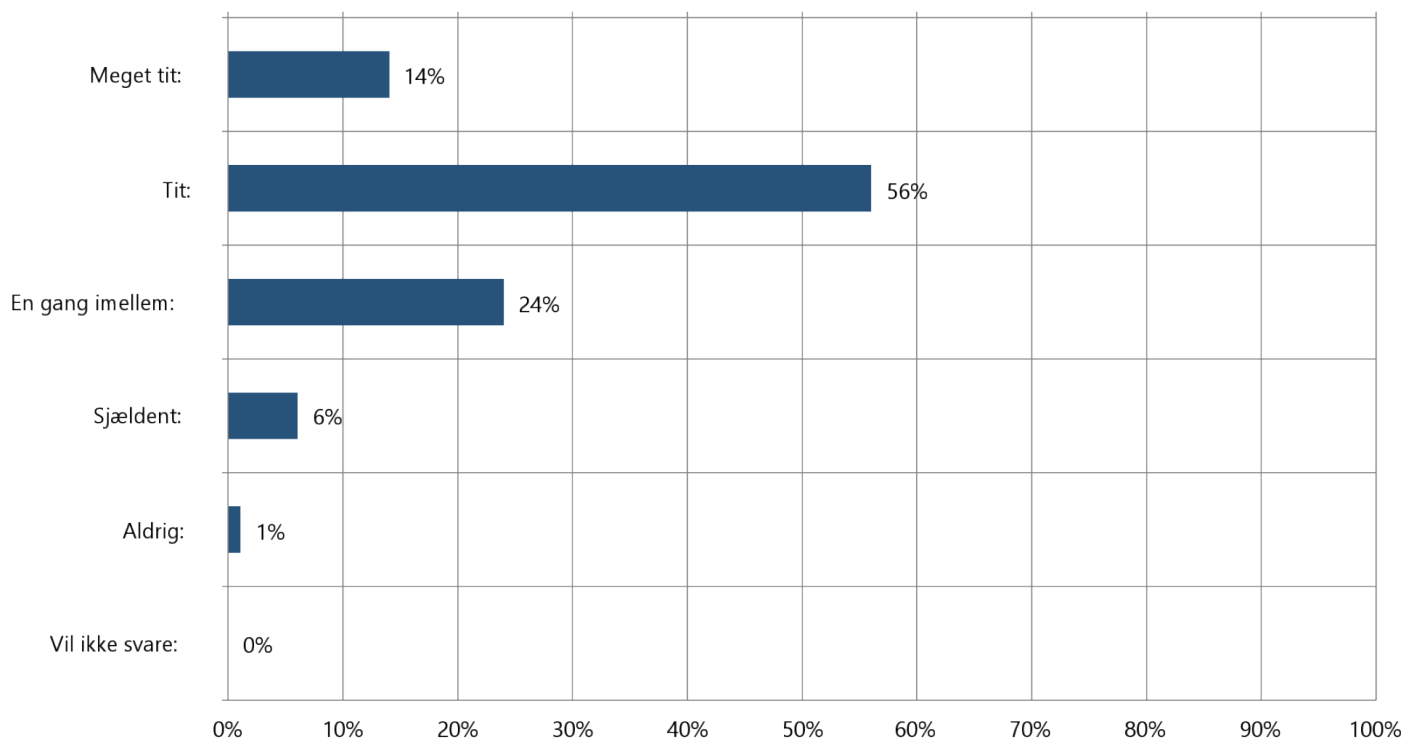
6 Hvor tit kan du klare det, du sætter dig for?. Pct.



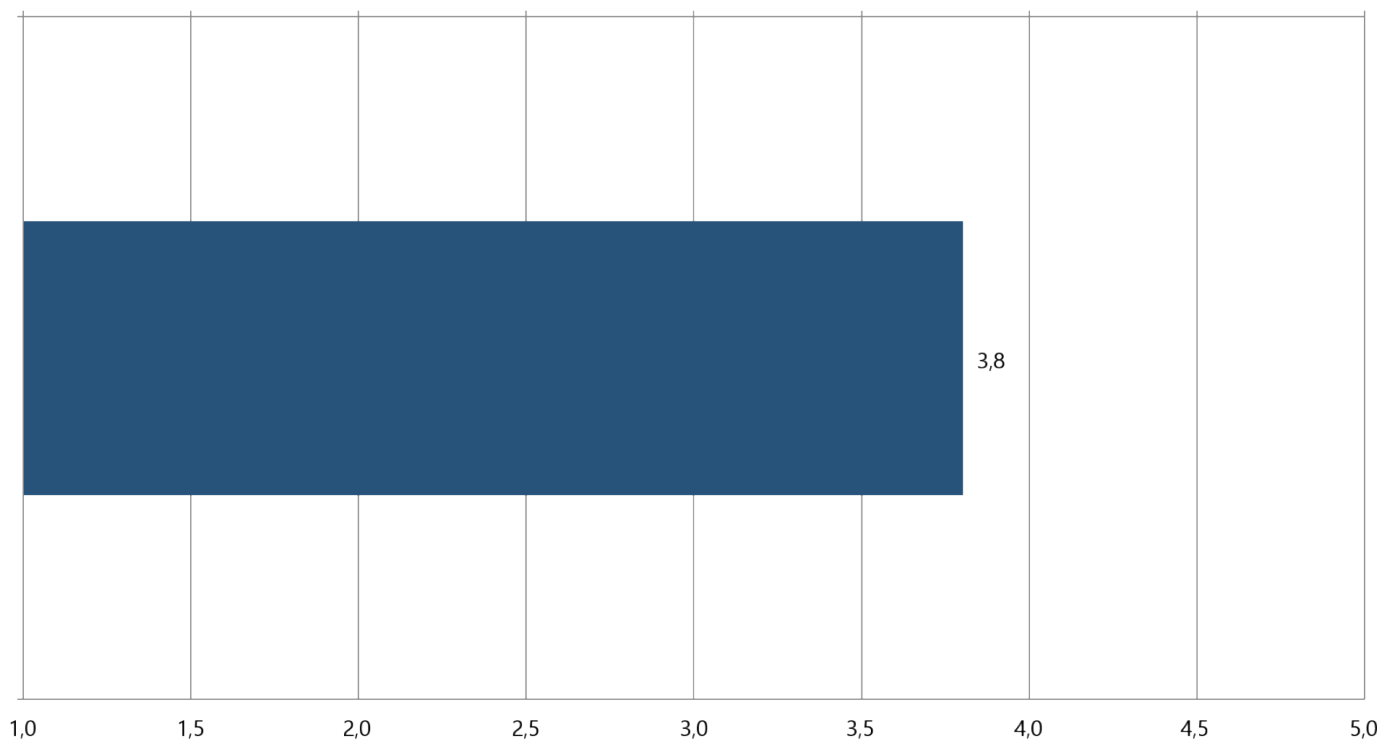
6 Hvor tit kan du klare det, du sætter dig for?



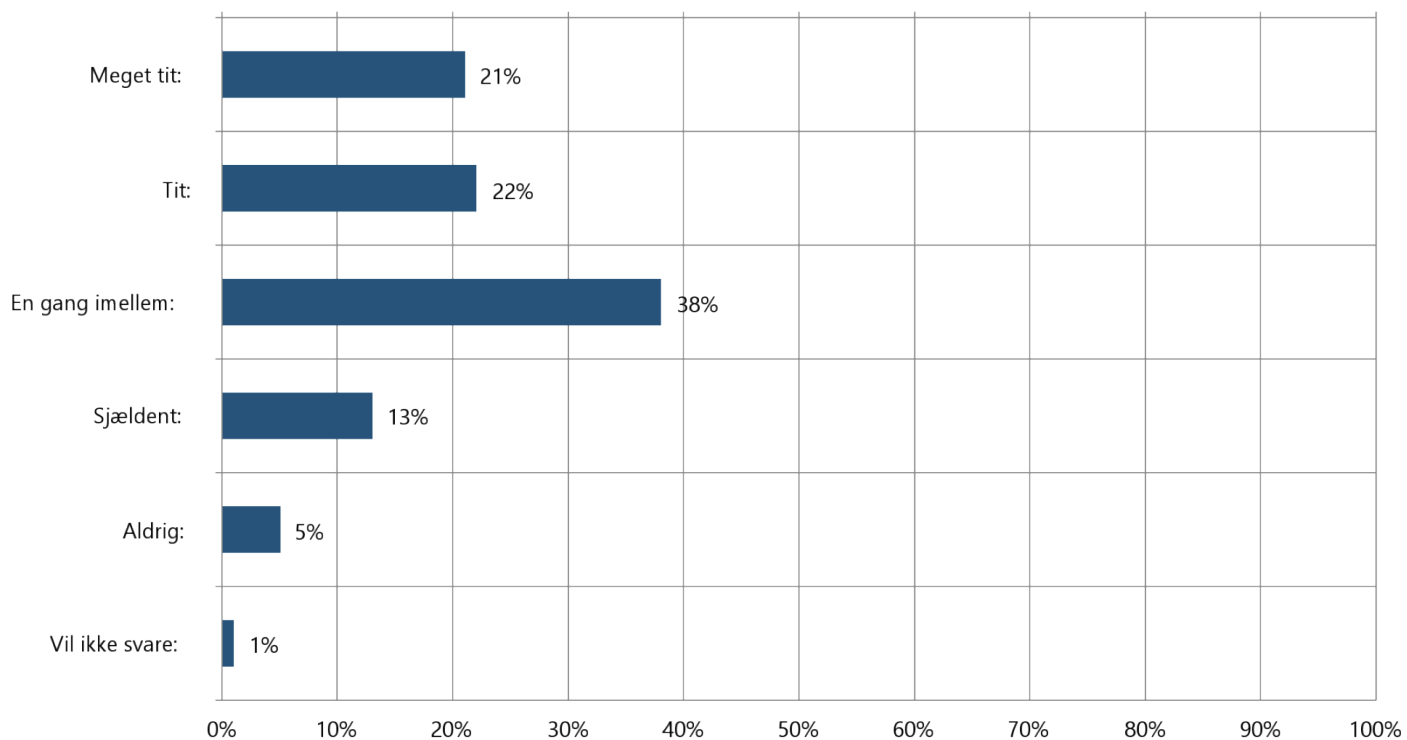
7 Kan du koncentrere dig i timerne?. Pct.



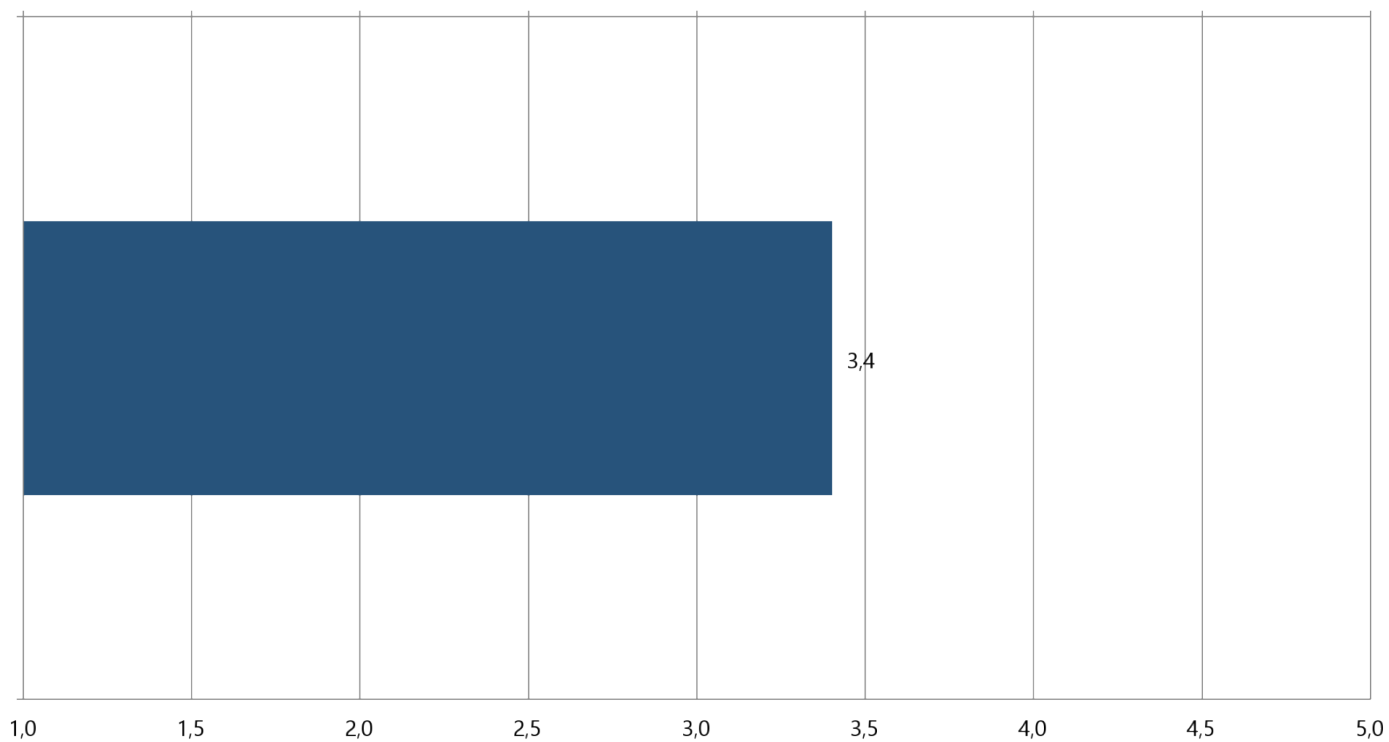
7 Kan du koncentrere dig i timerne?



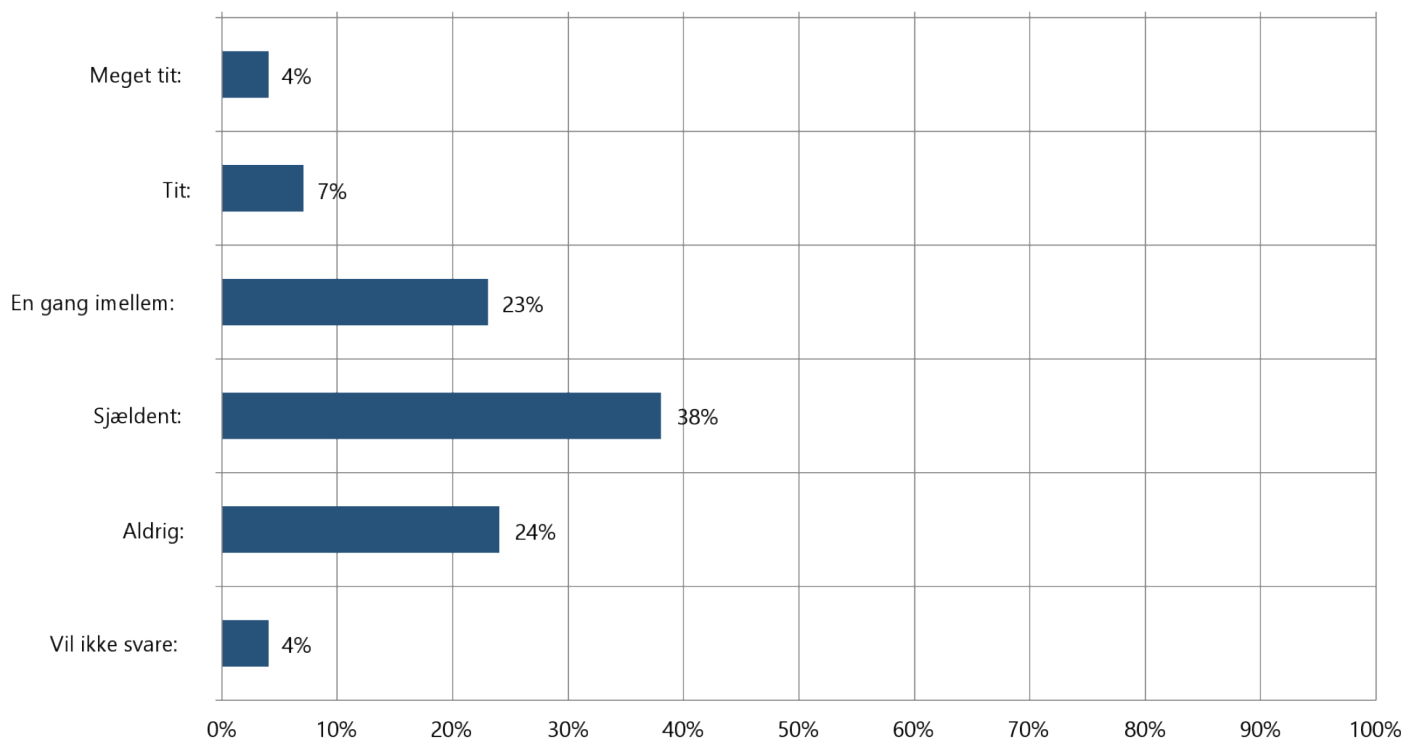
8 Jeg siger min mening, når jeg synes, at noget er uretfærdigt. Pct.



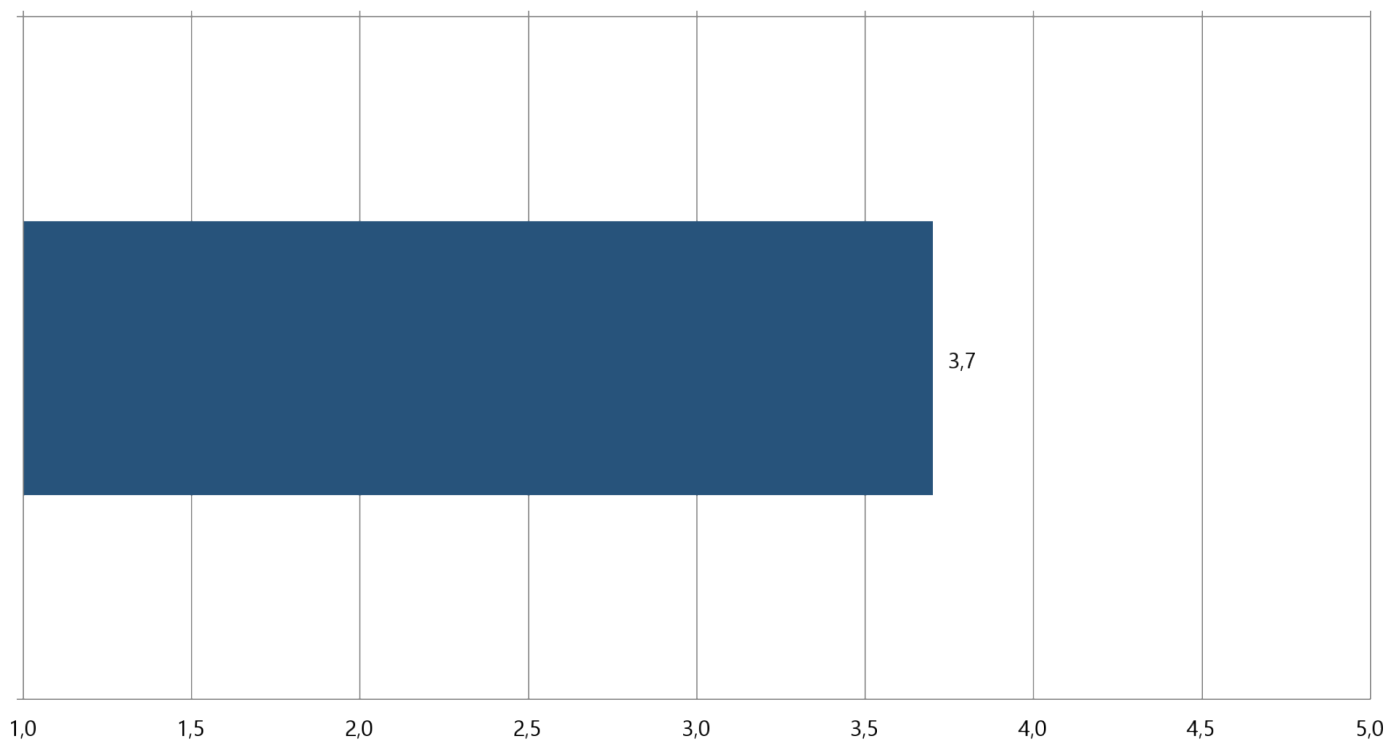
8 Jeg siger min mening, når jeg synes, at noget er uretfærdigt



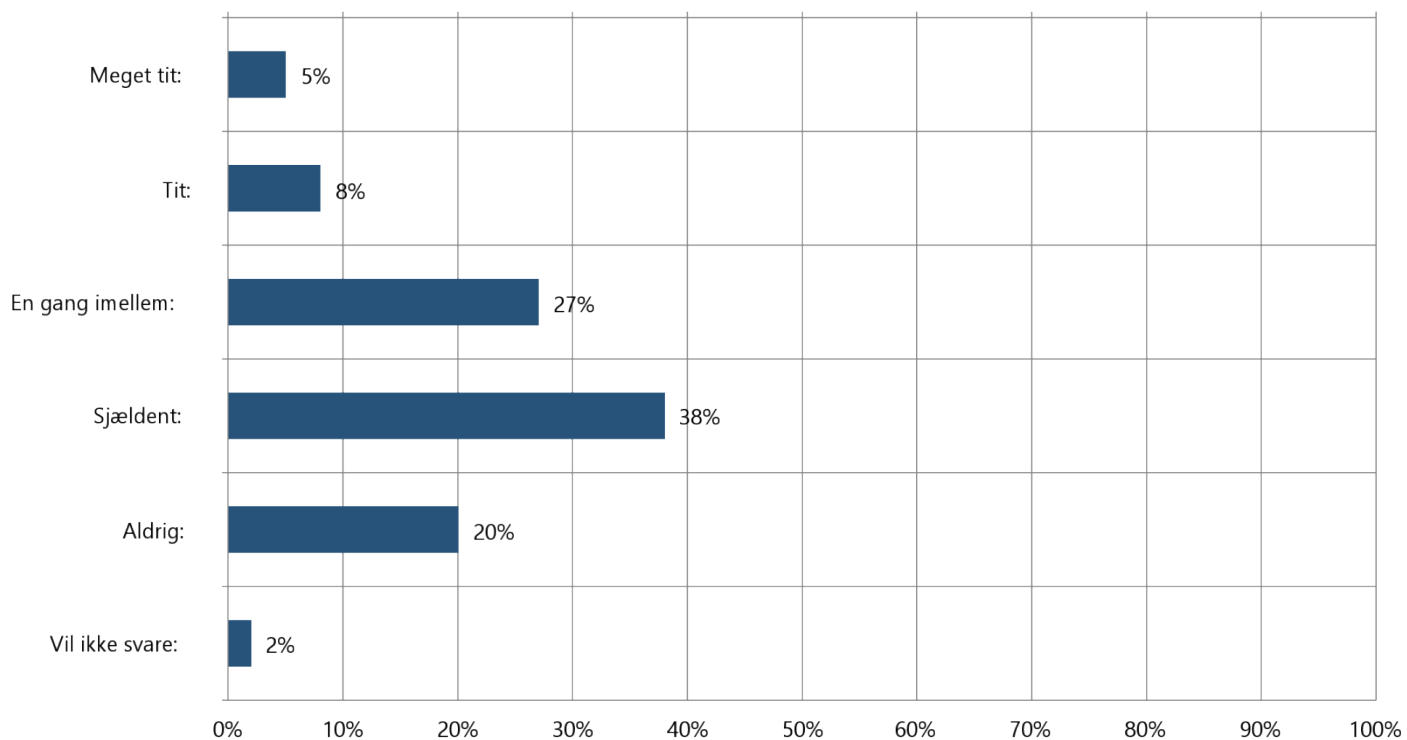
9 Føler du dig ensom?. Pct.



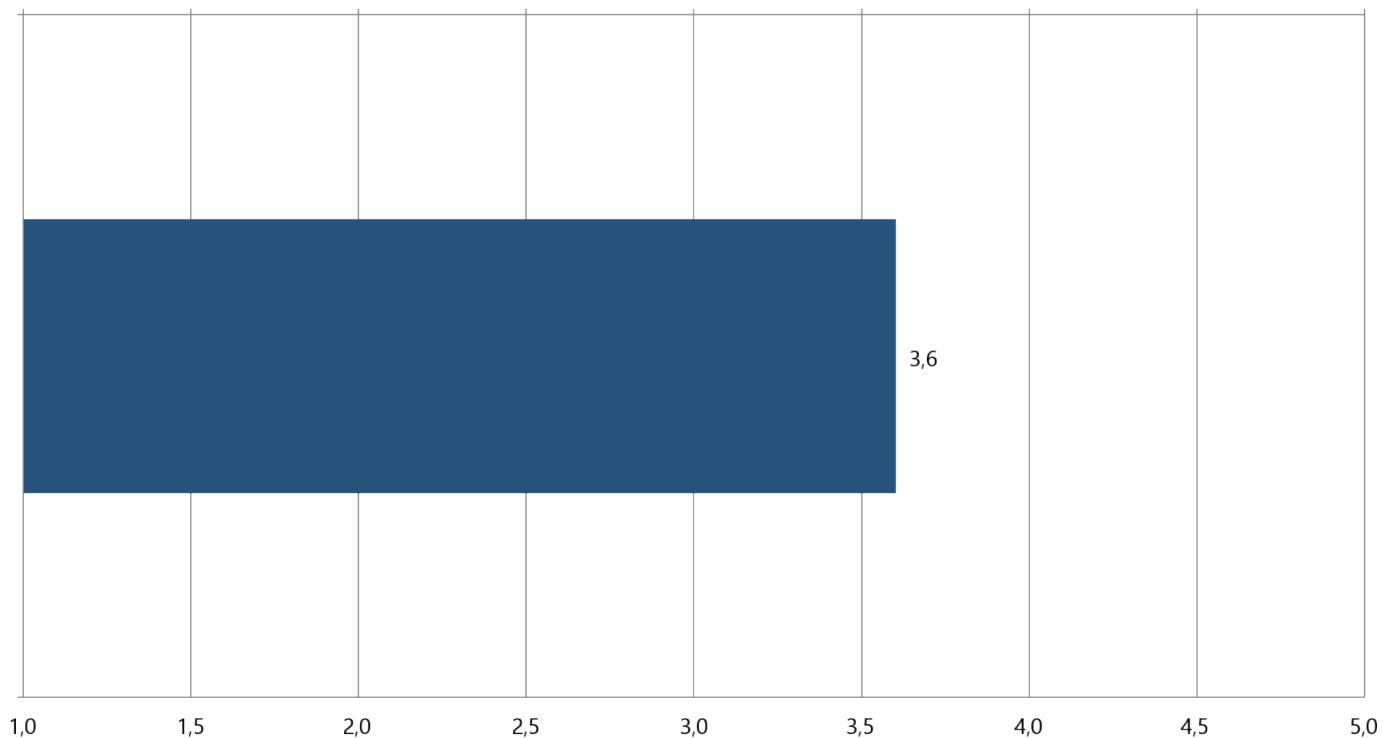
9 Føler du dig ensom?



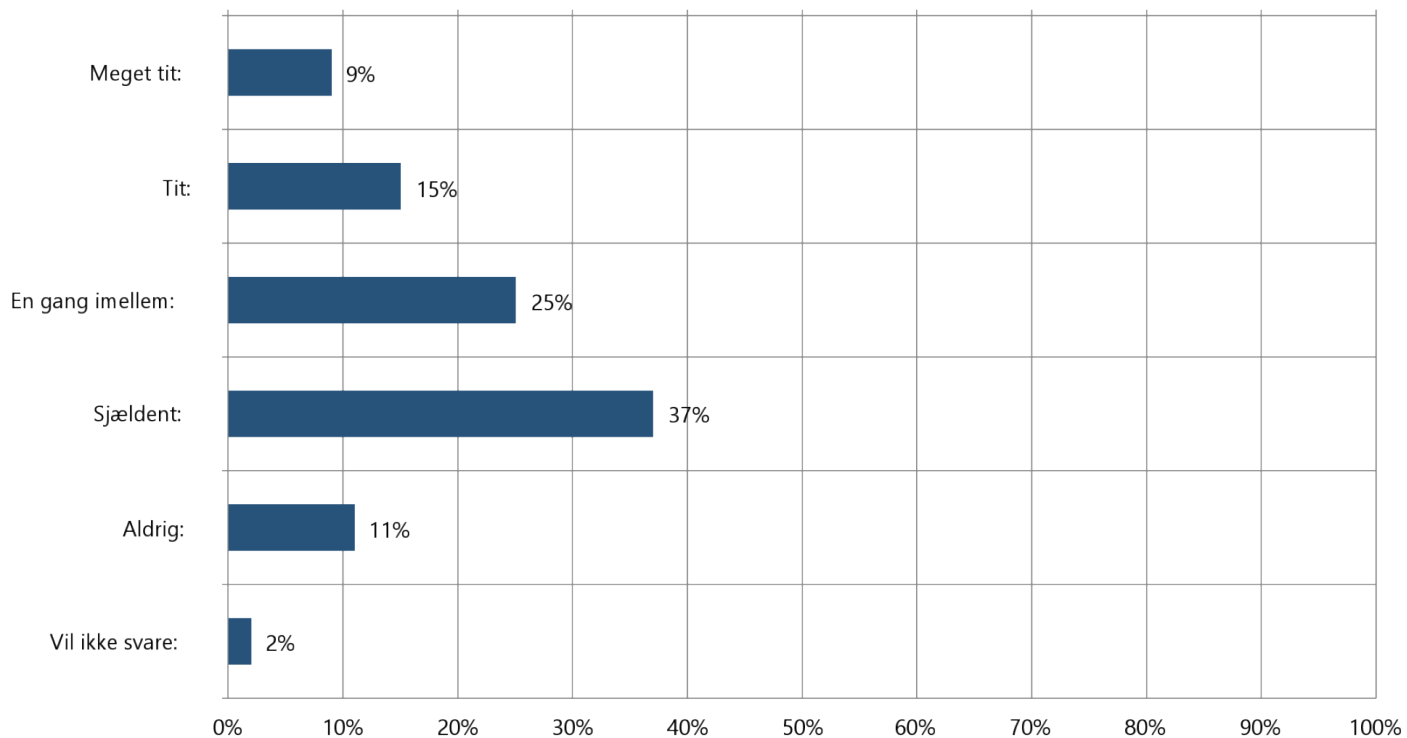
10 Hvor tit har du ondt i maven?. Pct.



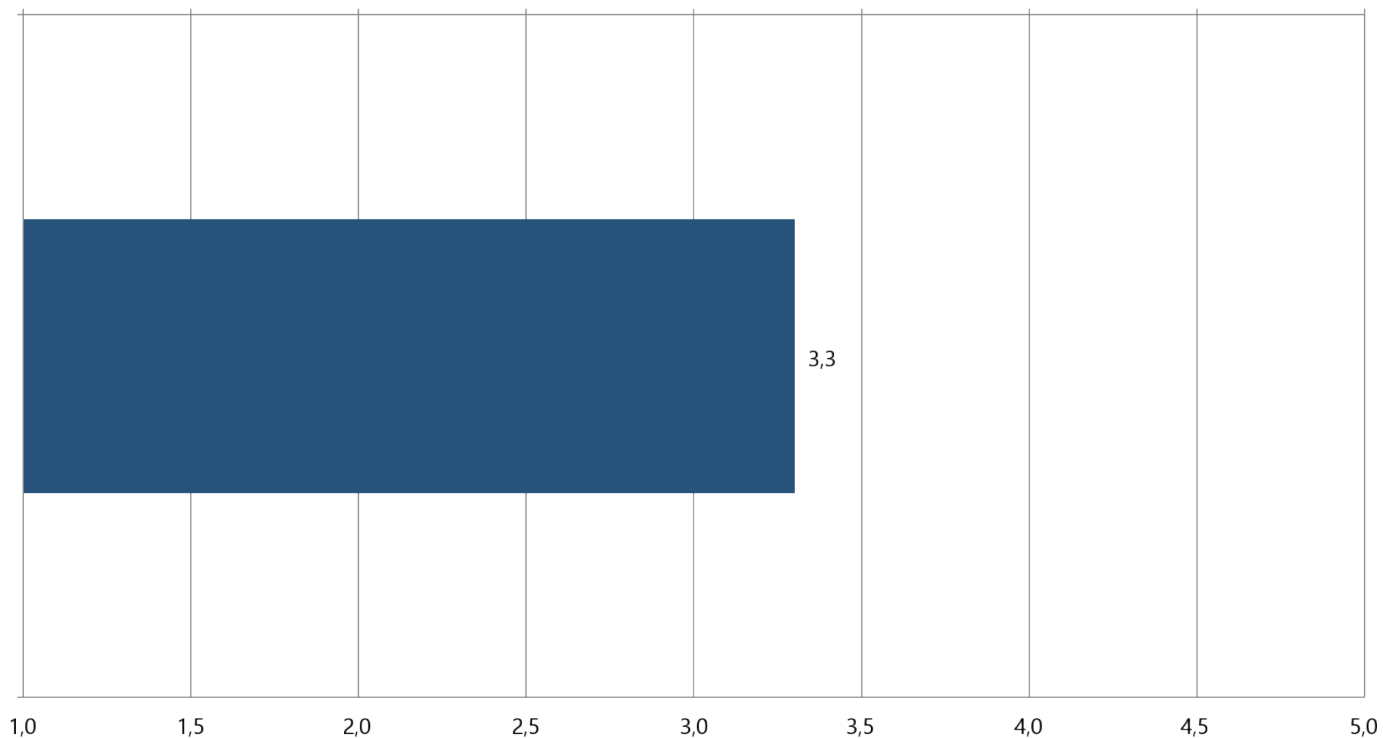
10 Hvor tit har du ondt i maven?



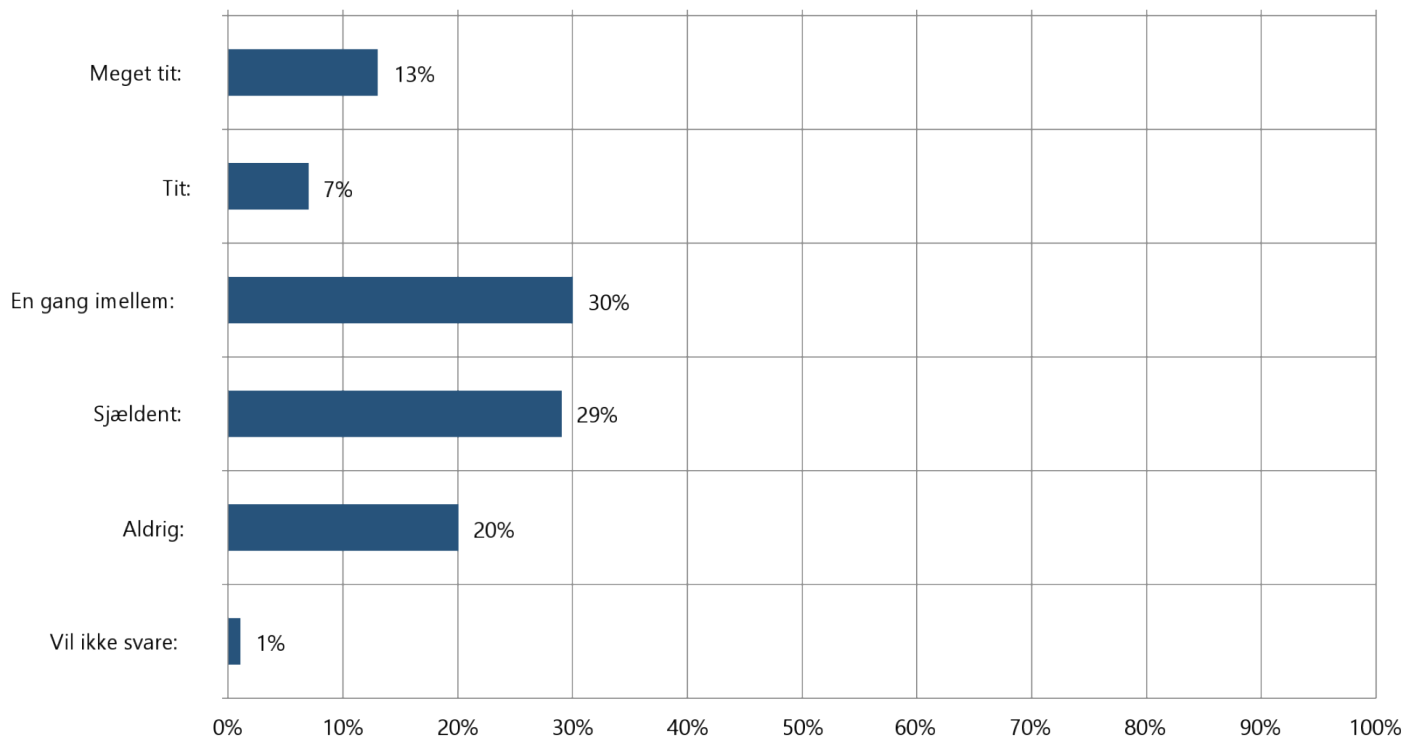
11 Hvor tit har du ondt i hovedet?. Pct.



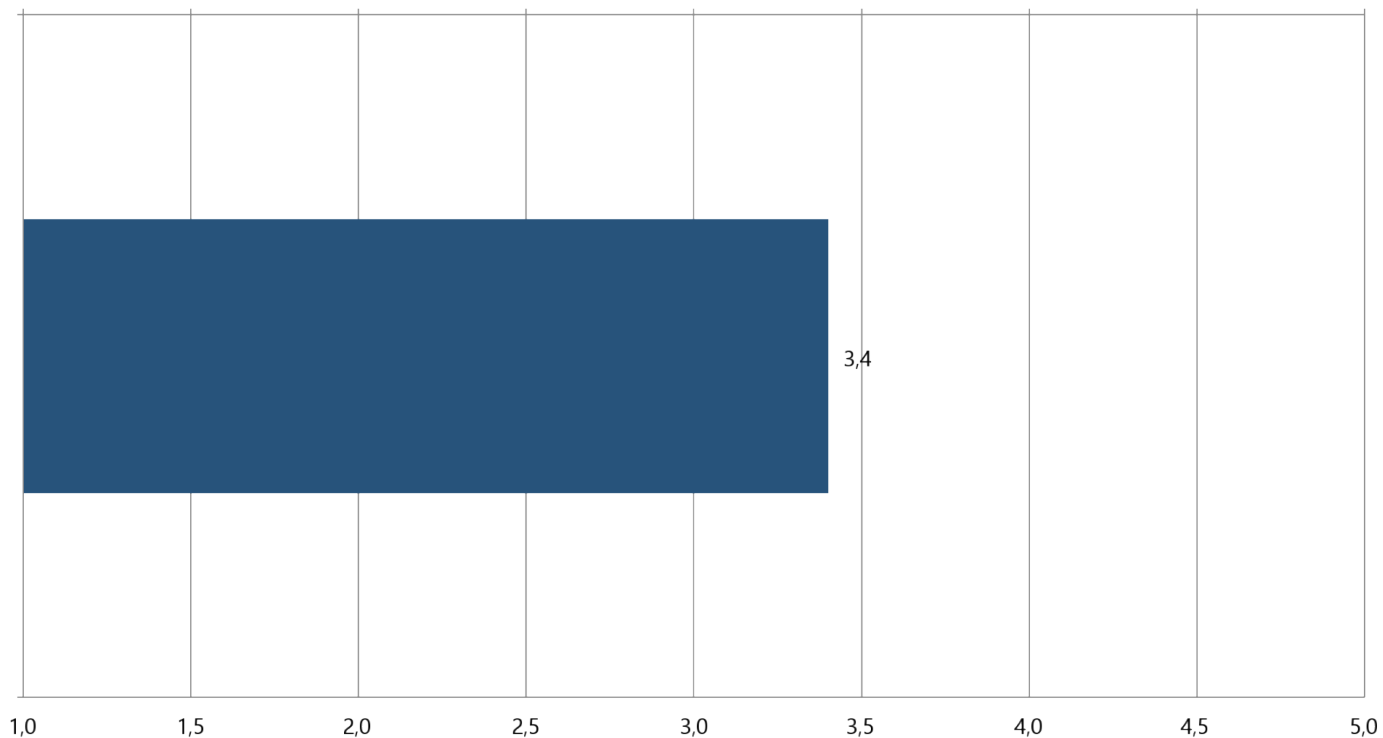
11 Hvor tit har du ondt i hovedet?



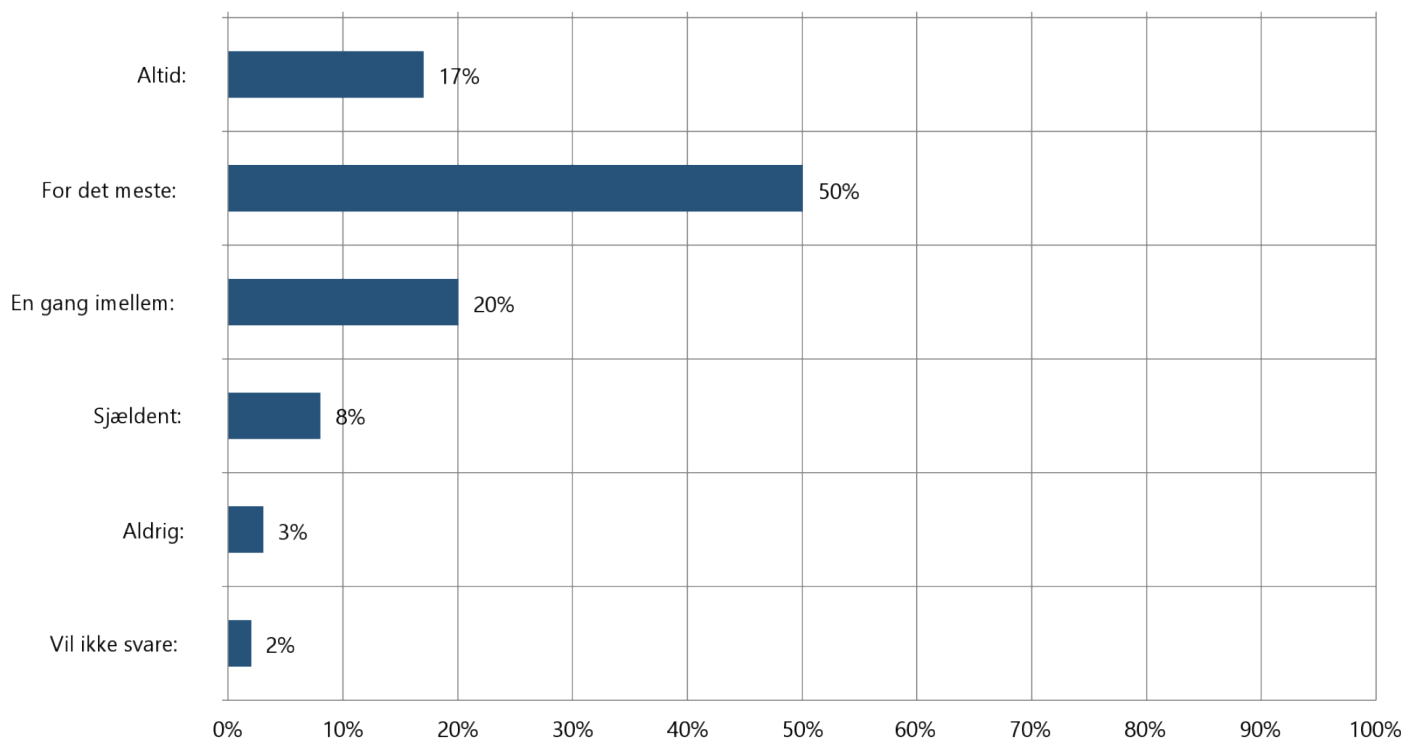
12 Er du bange for at blive til grin i skolen?. Pct.



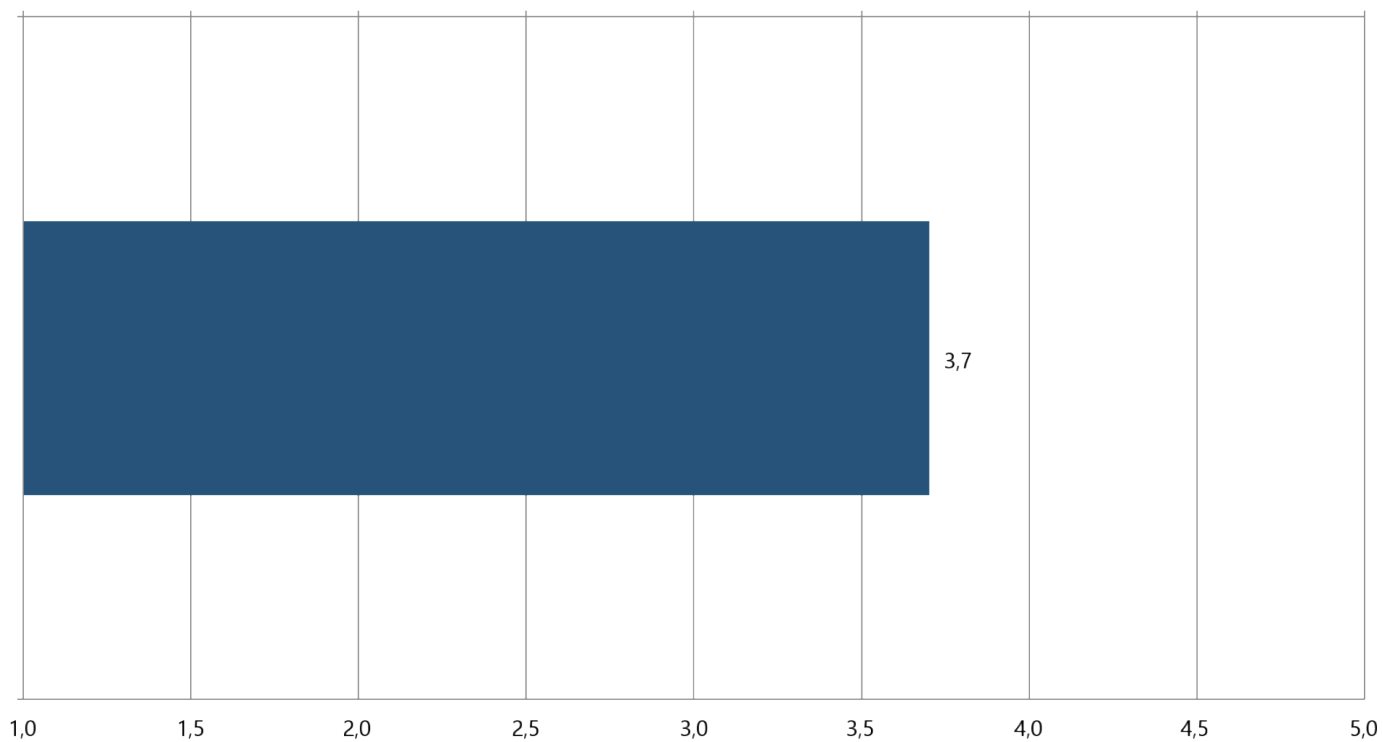
12 Er du bange for at blive til grin i skolen?



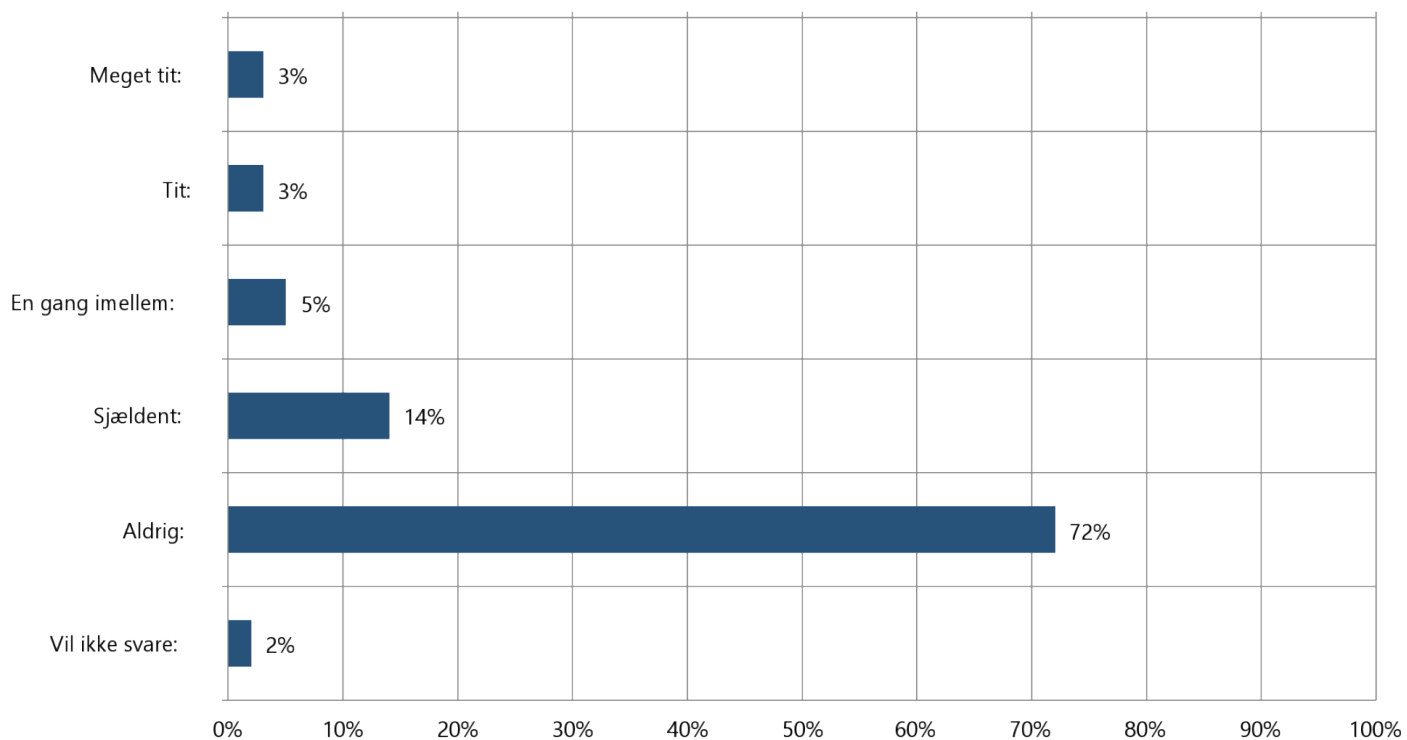
13 Hvor ofte føler du dig tryk i skolen?. Pct.



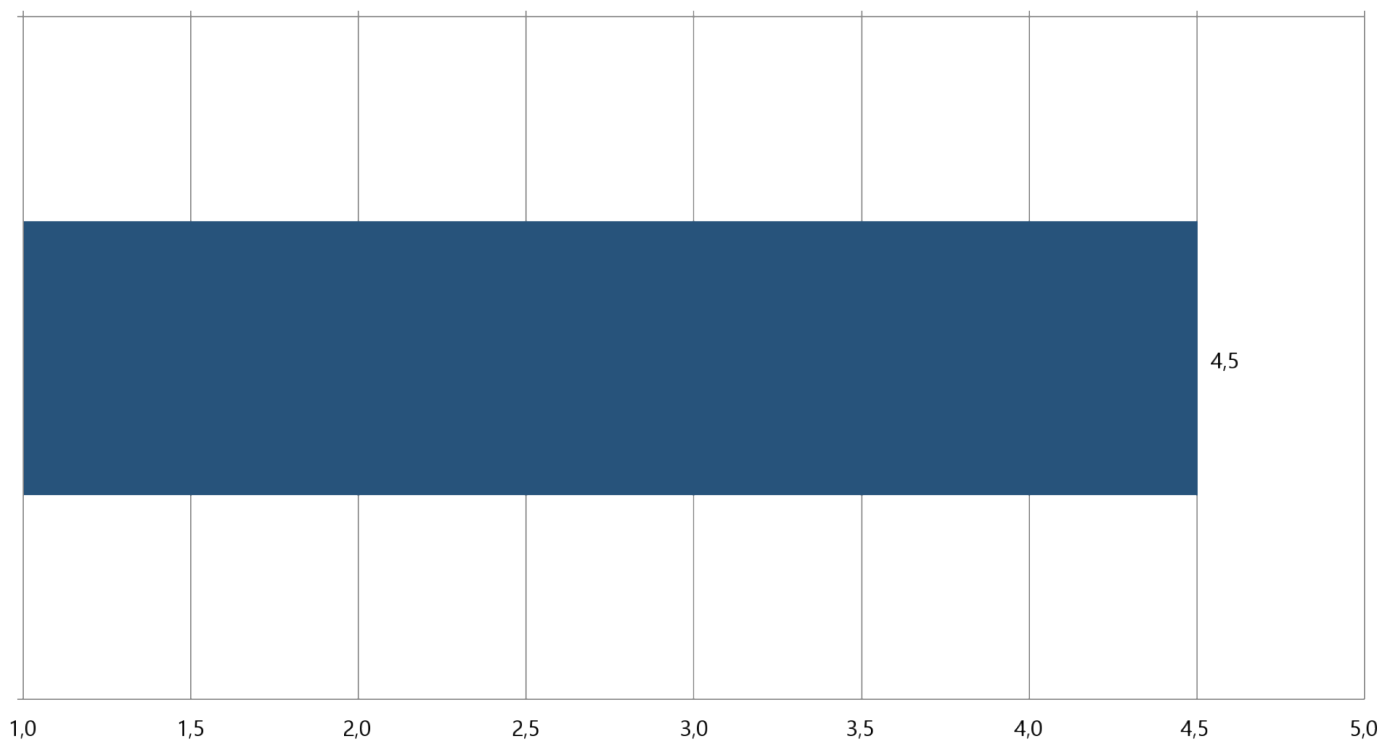
13 Hvor ofte føler du dig tryk i skolen?



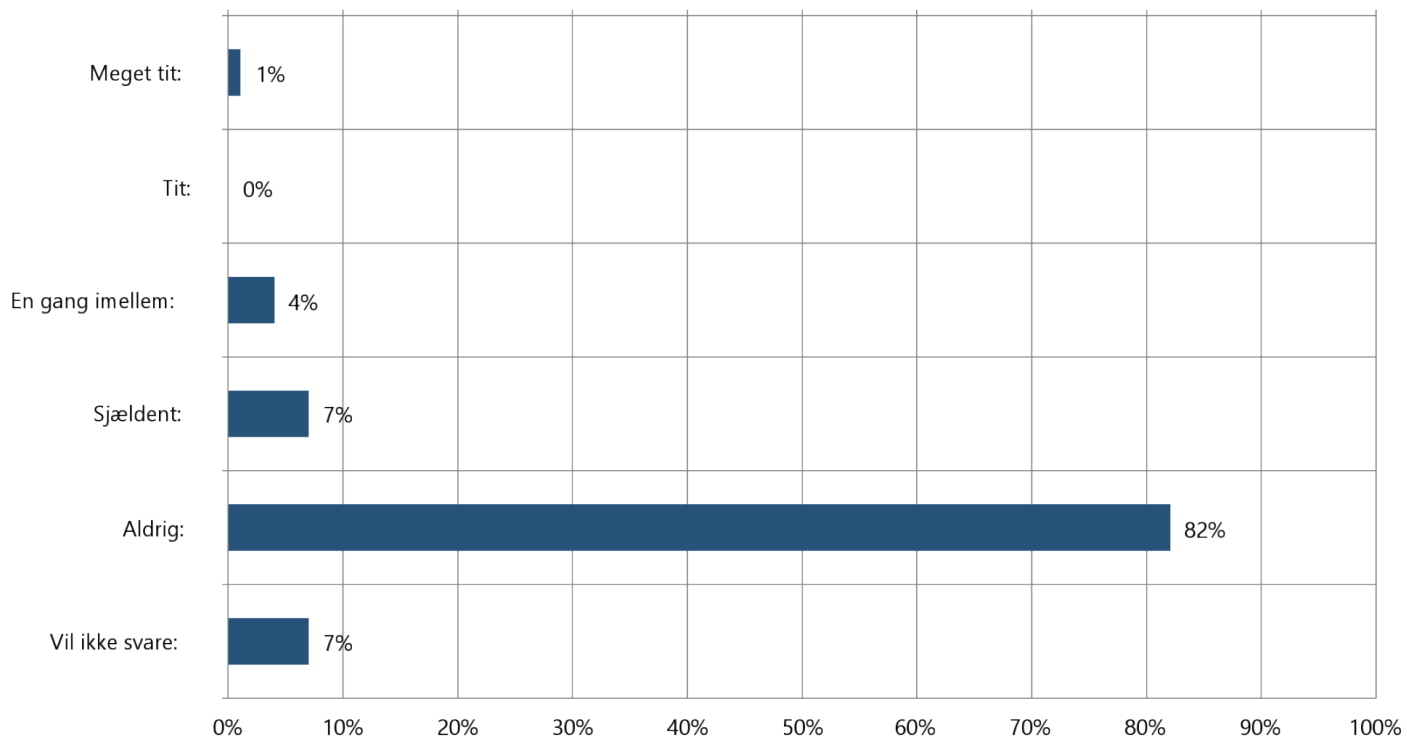
14 Er du blevet mobbet i dette skoleår?. Pct.



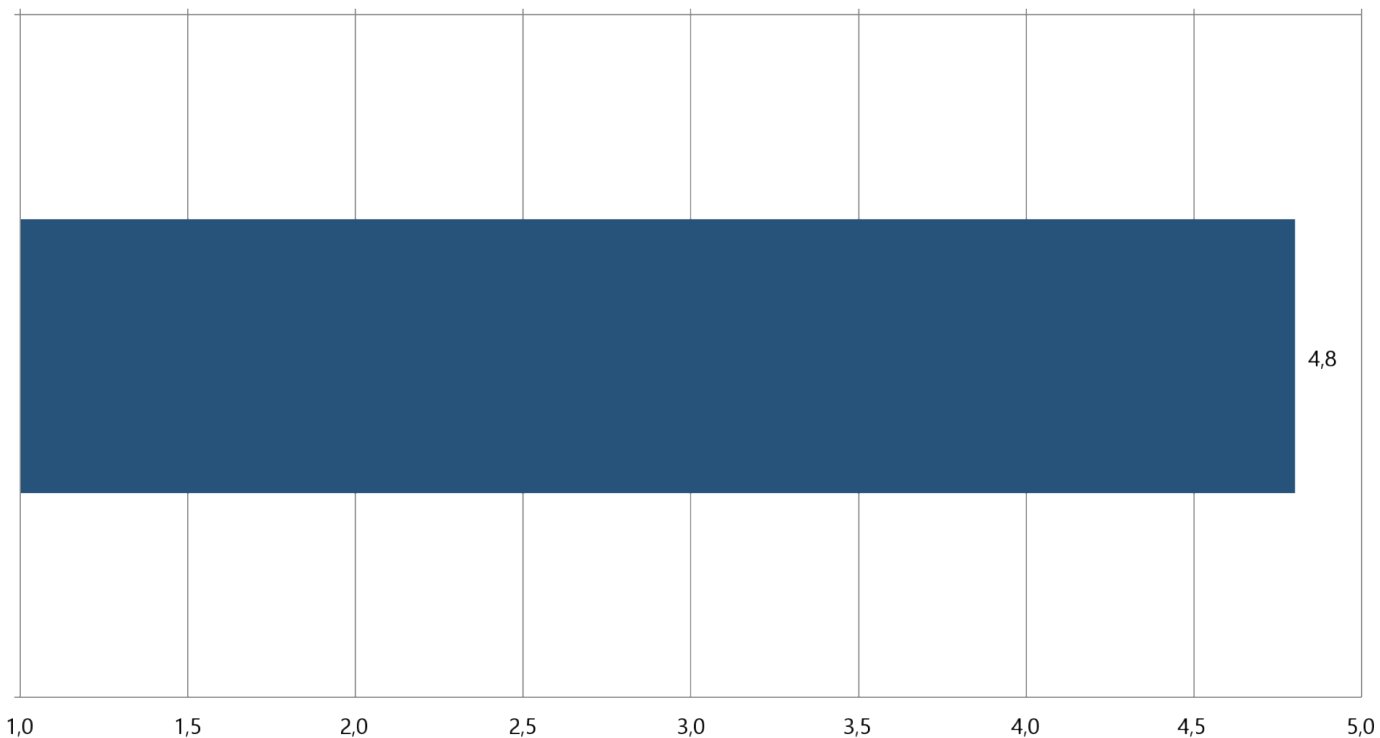
14 Er du blevet mobbet i dette skoleår?



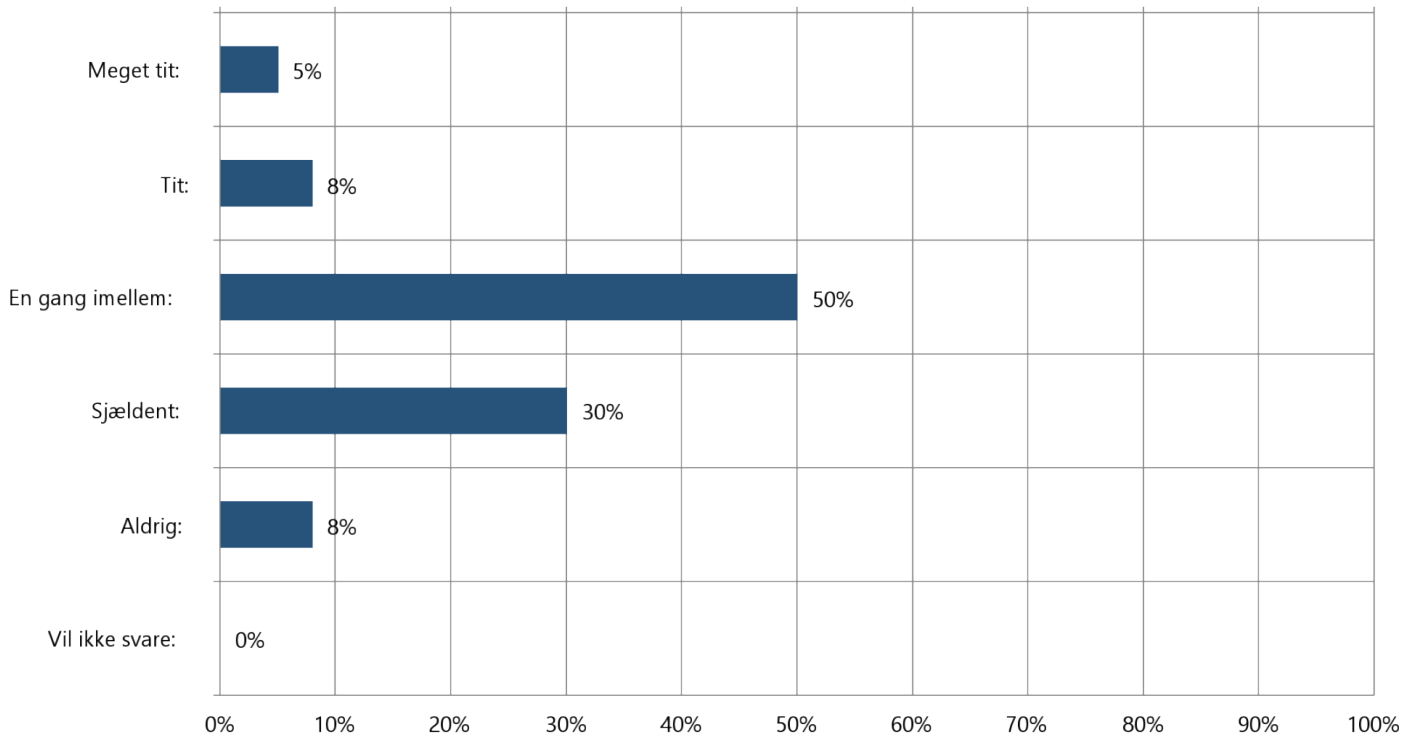
15 Har du selv mobbet nogen i skolen i dette skoleår?. Pct.



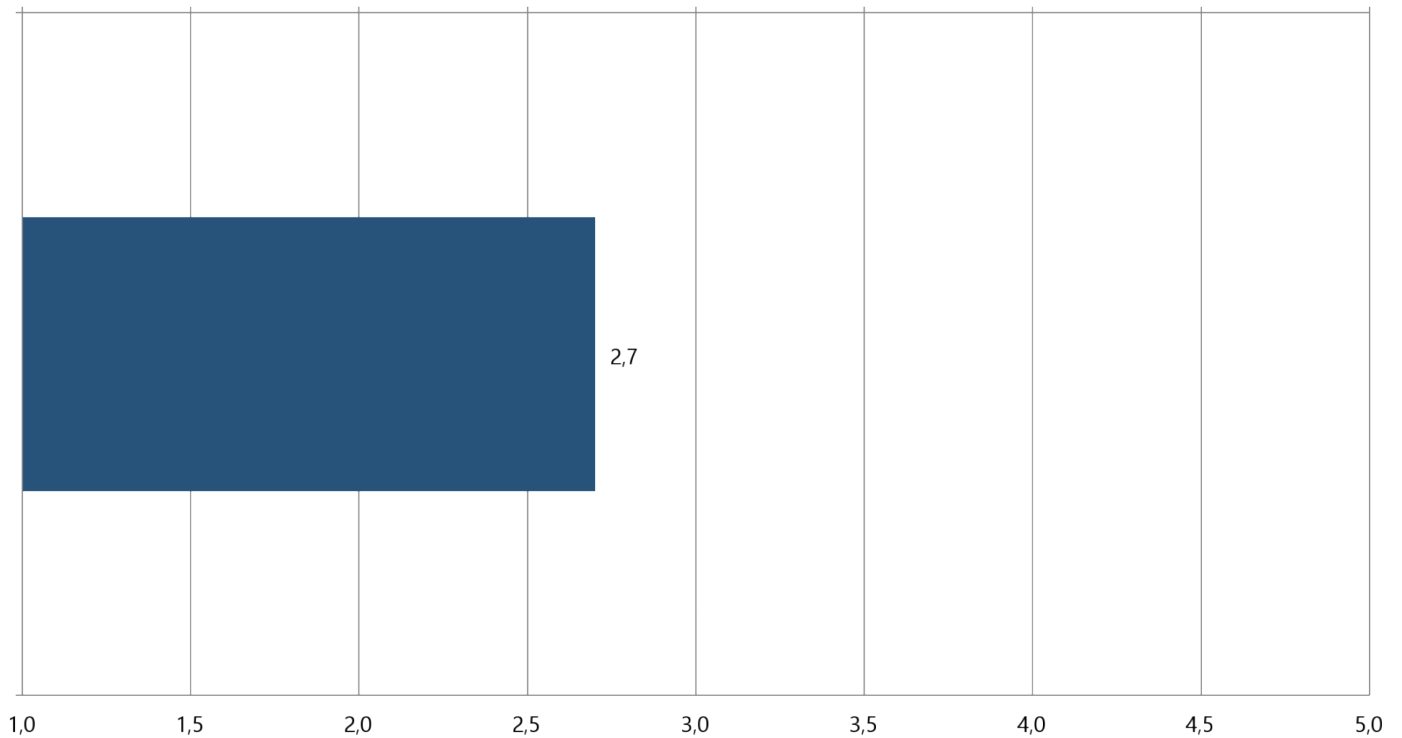
15 Har du selv mobbet nogen i skolen i dette skoleår?



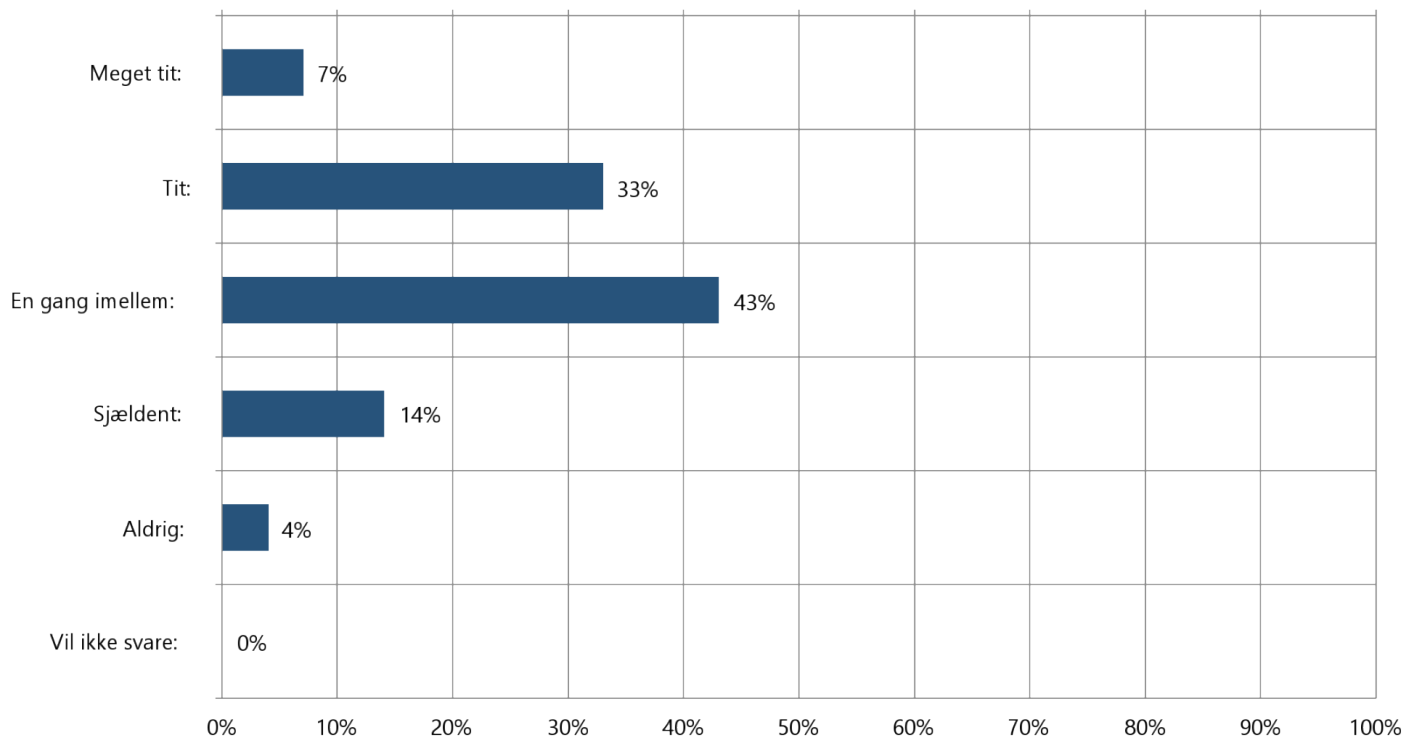
16 Er du og dine klassekammerater med til at bestemme, hvad I skal arbejde med i klassen?. Pct.



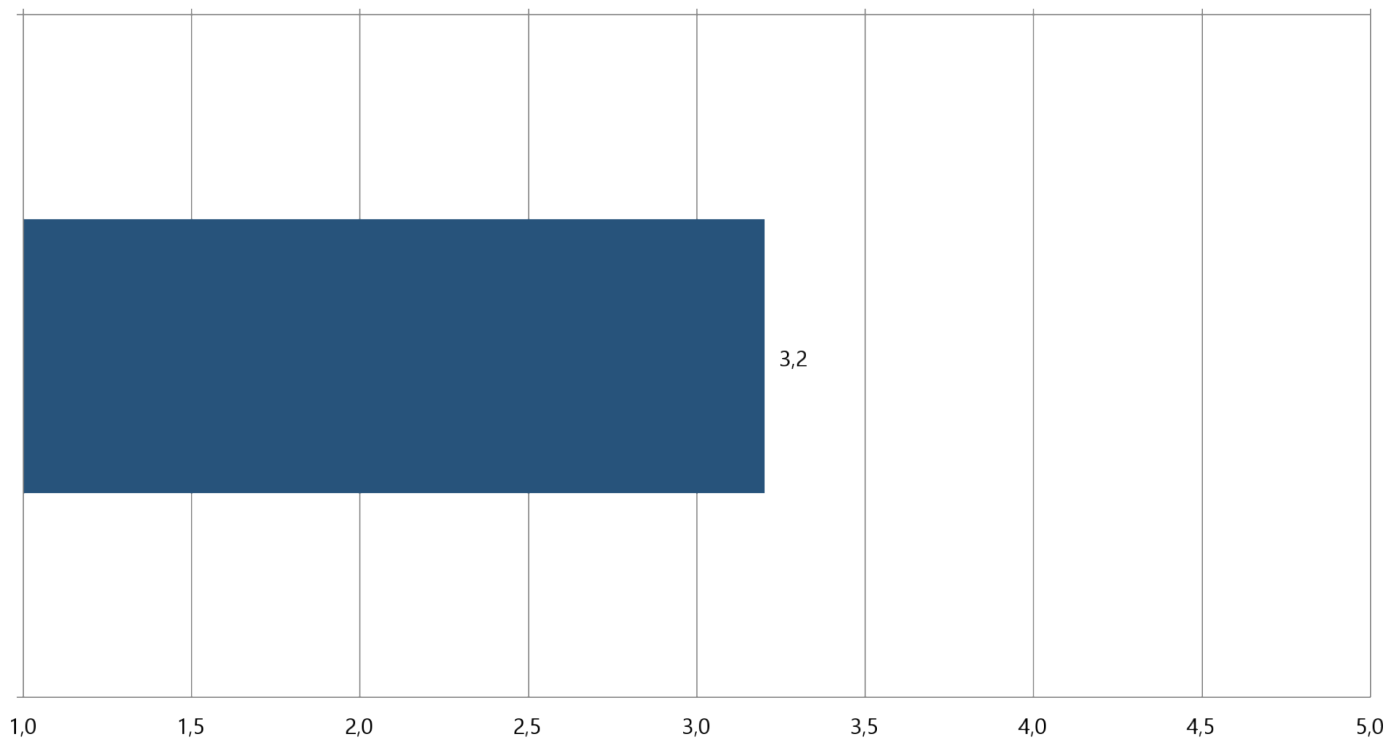
16 Er du og dine klassekammerater med til at bestemme, hvad I skal arbejde med i klassen?



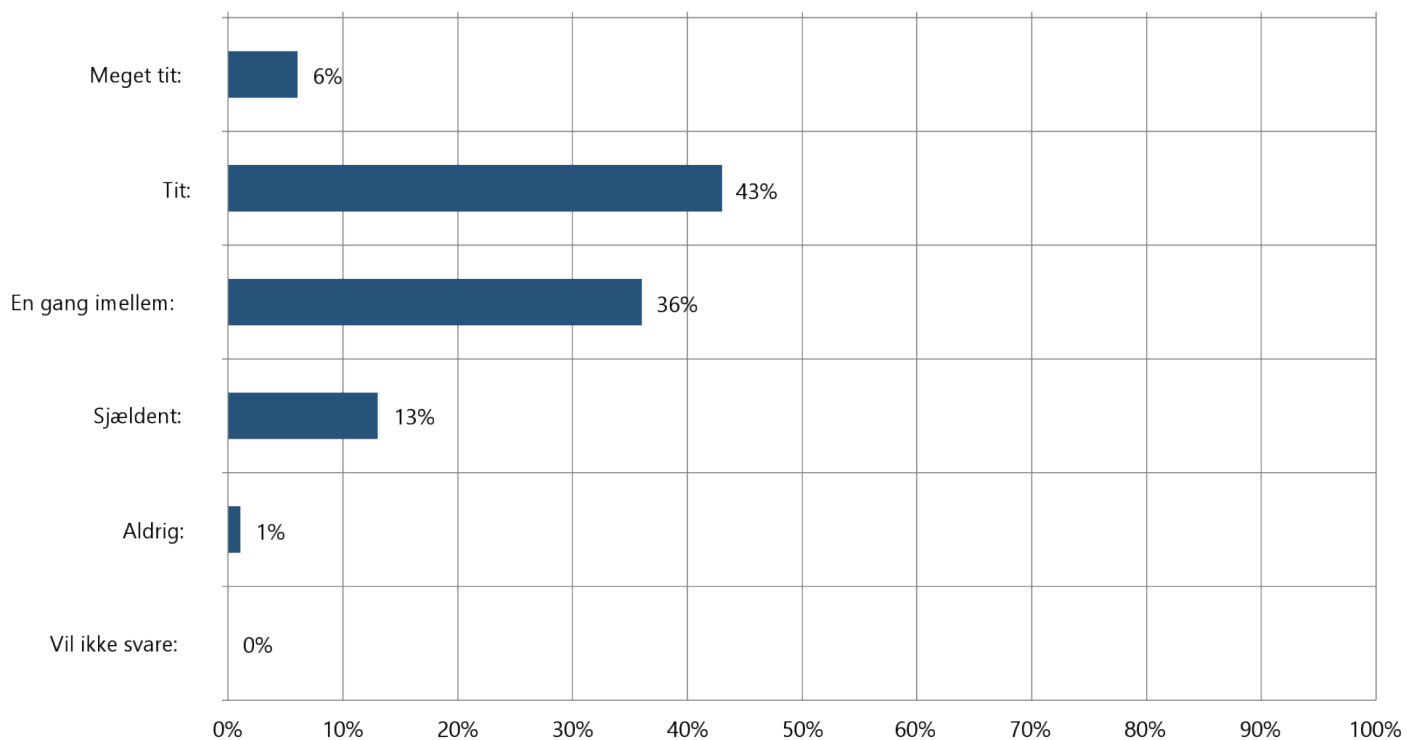
17 Hvis jeg bliver forstyrret i undervisningen, kan jeg hurtigt koncentrere mig igen.. Pct.



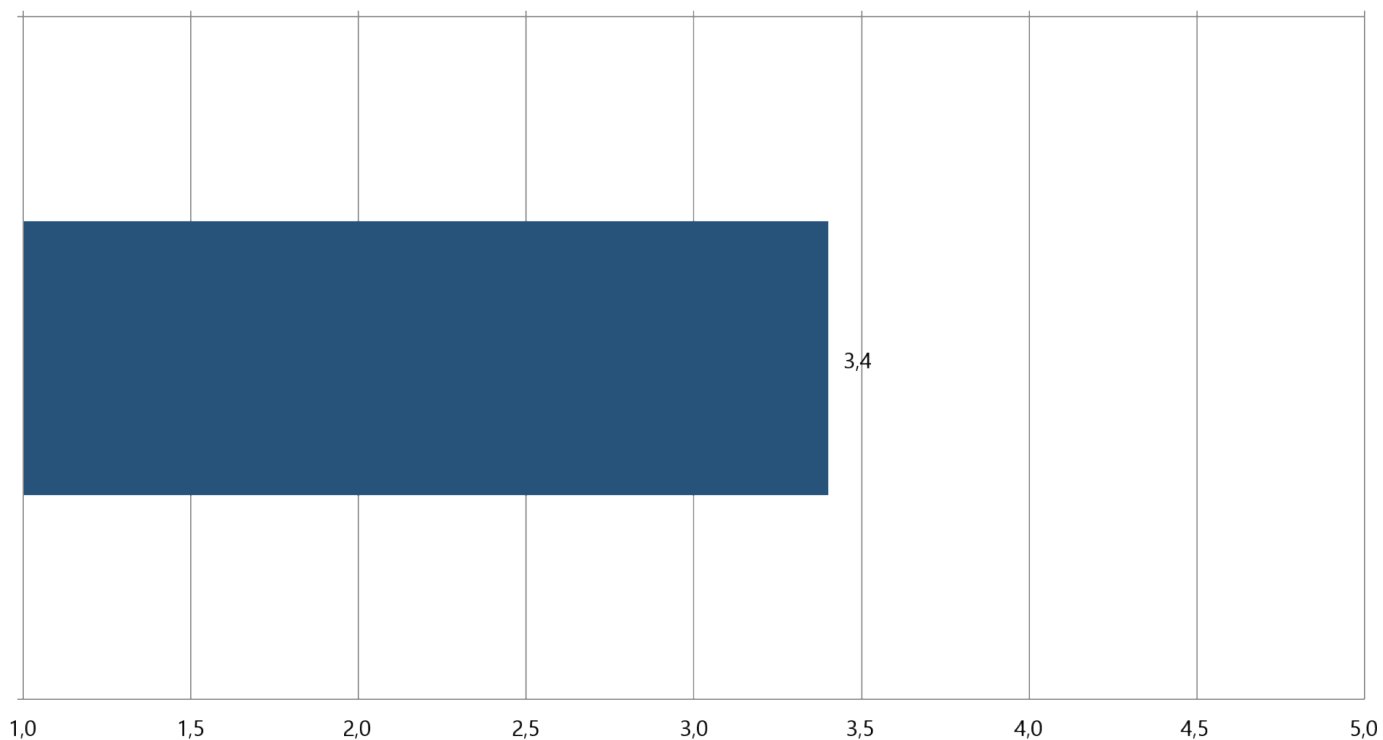
17 Hvis jeg bliver forstyrret i undervisningen, kan jeg hurtigt koncentrere mig igen.



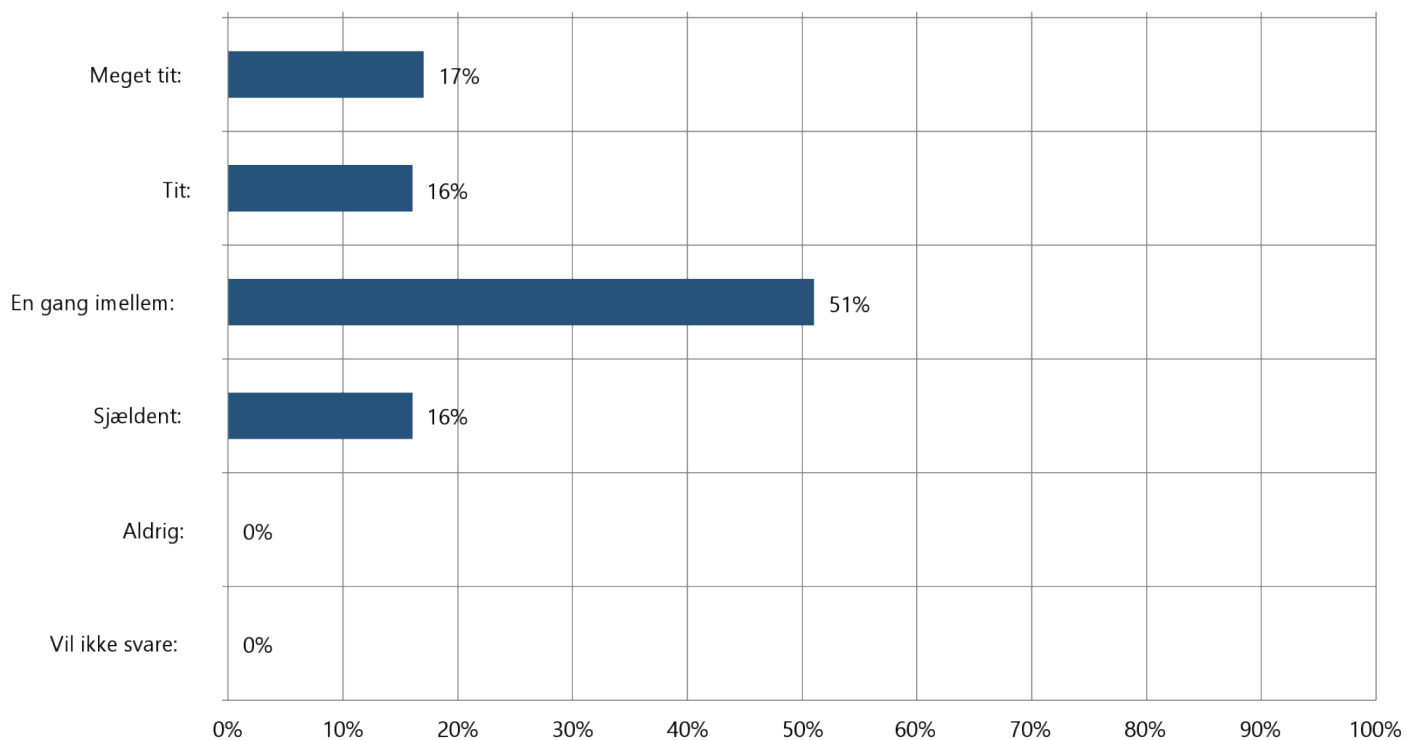
18 Hvis der er larm i klassen, kan lærerne hurtigt få skabt ro.. Pct.



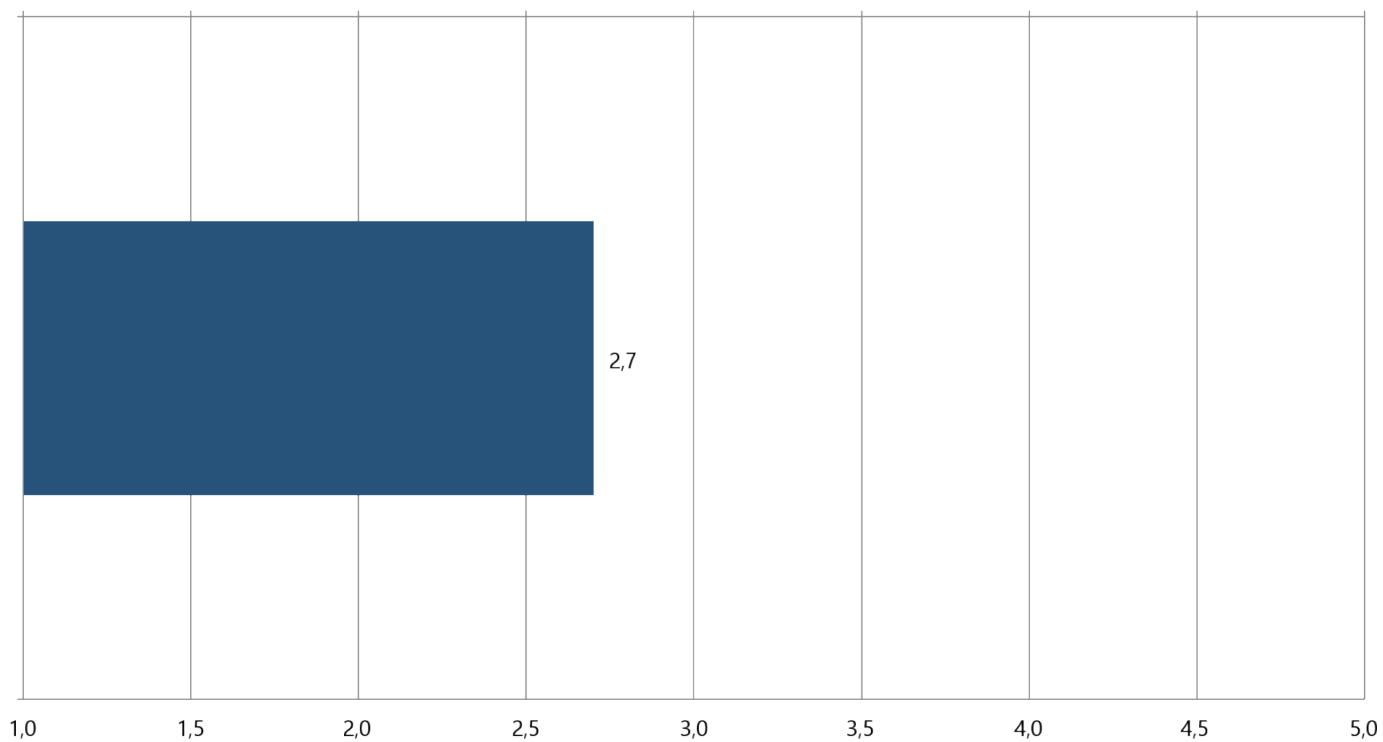
18 Hvis der er larm i klassen, kan lærerne hurtigt få skabt ro.



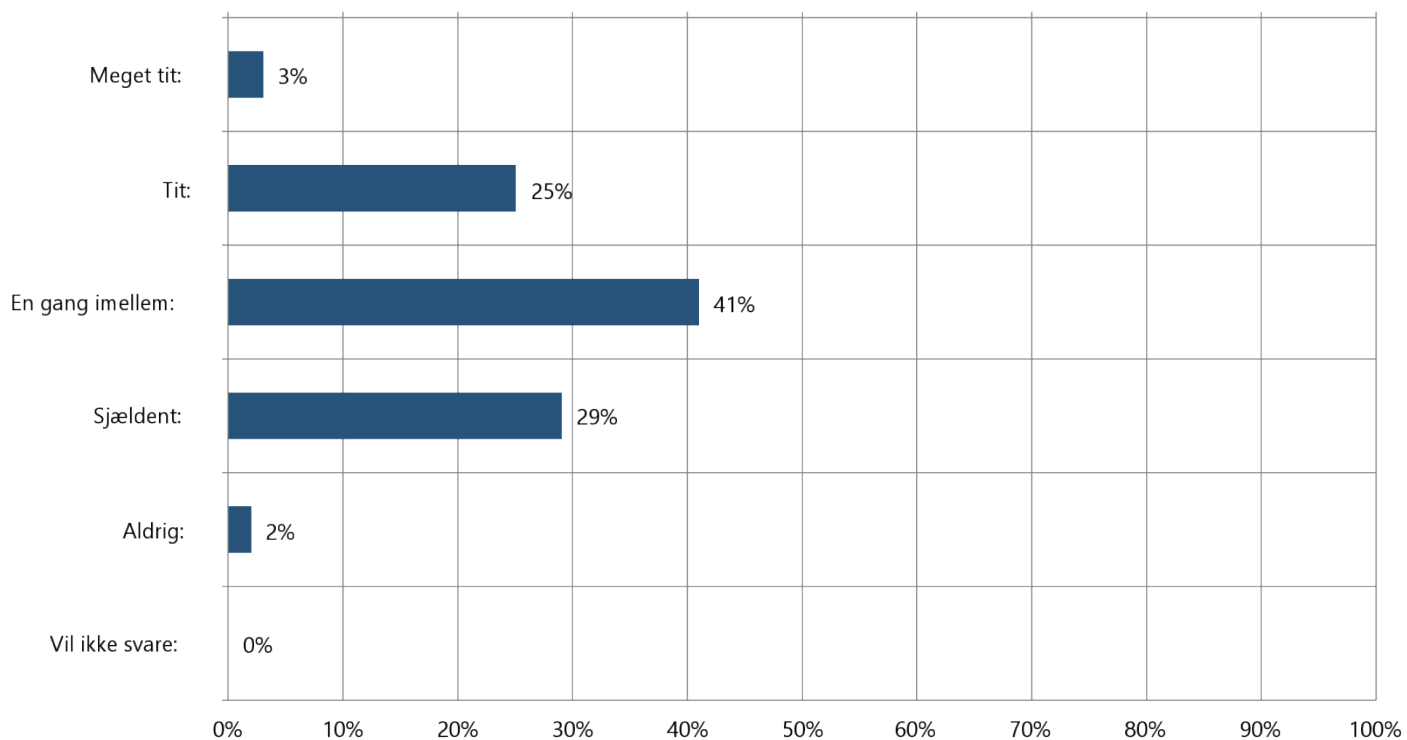
19 Er undervisningen kedelig?. Pct.



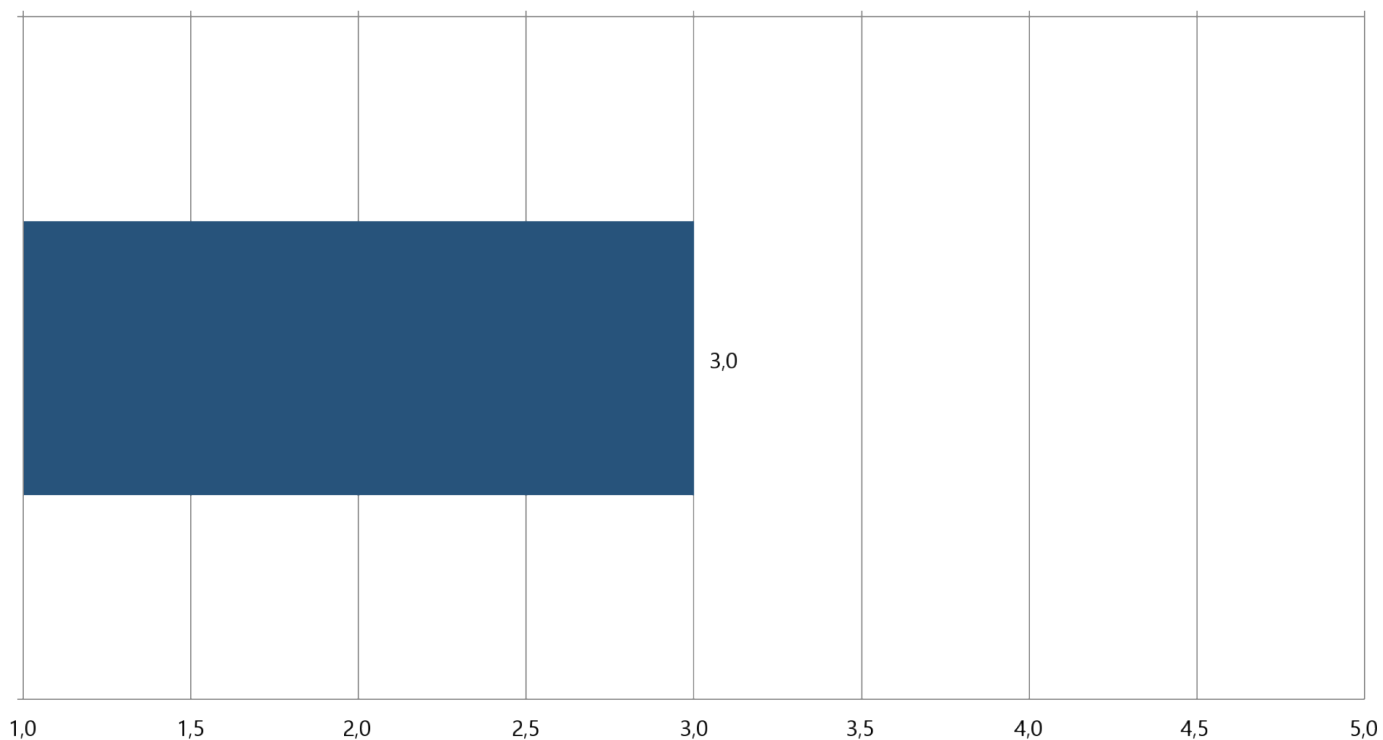
19 Er undervisningen kedelig?



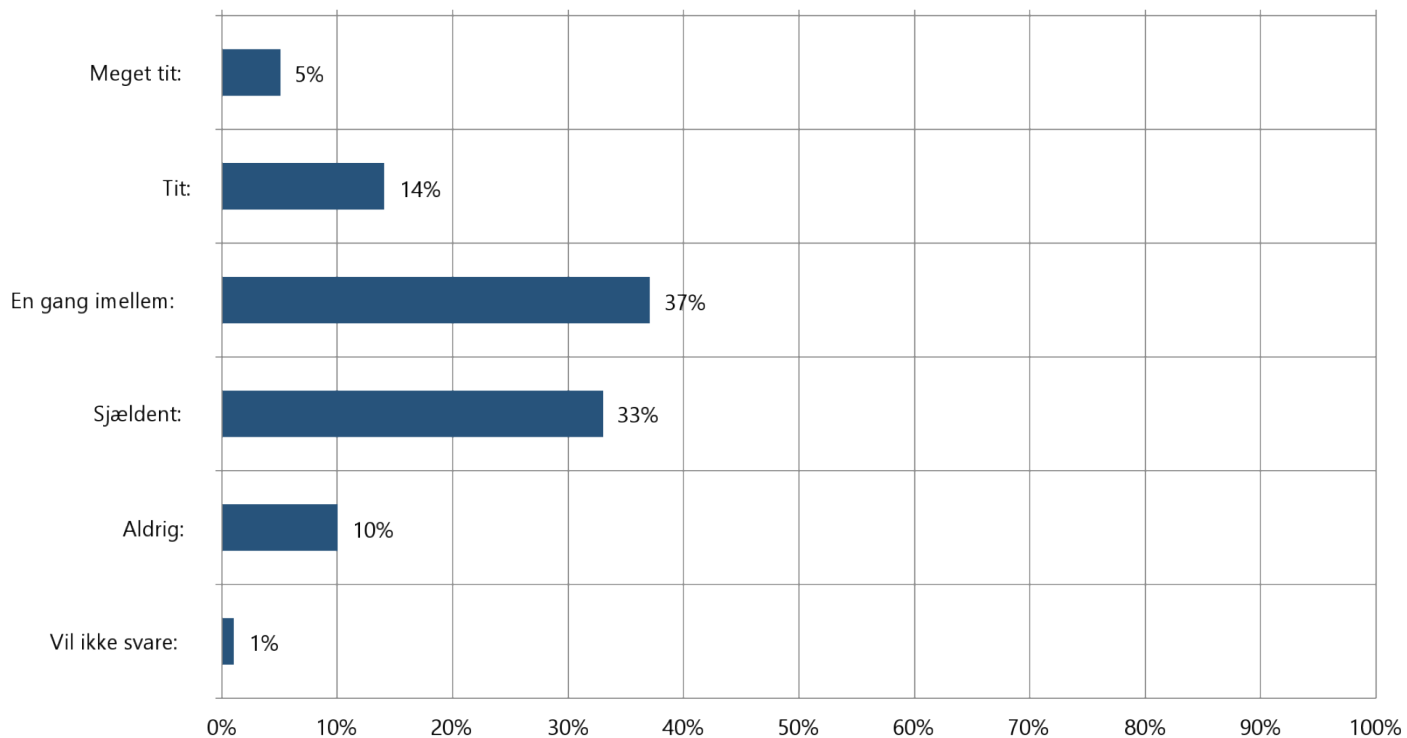
20 Er undervisningen spændende?. Pct.



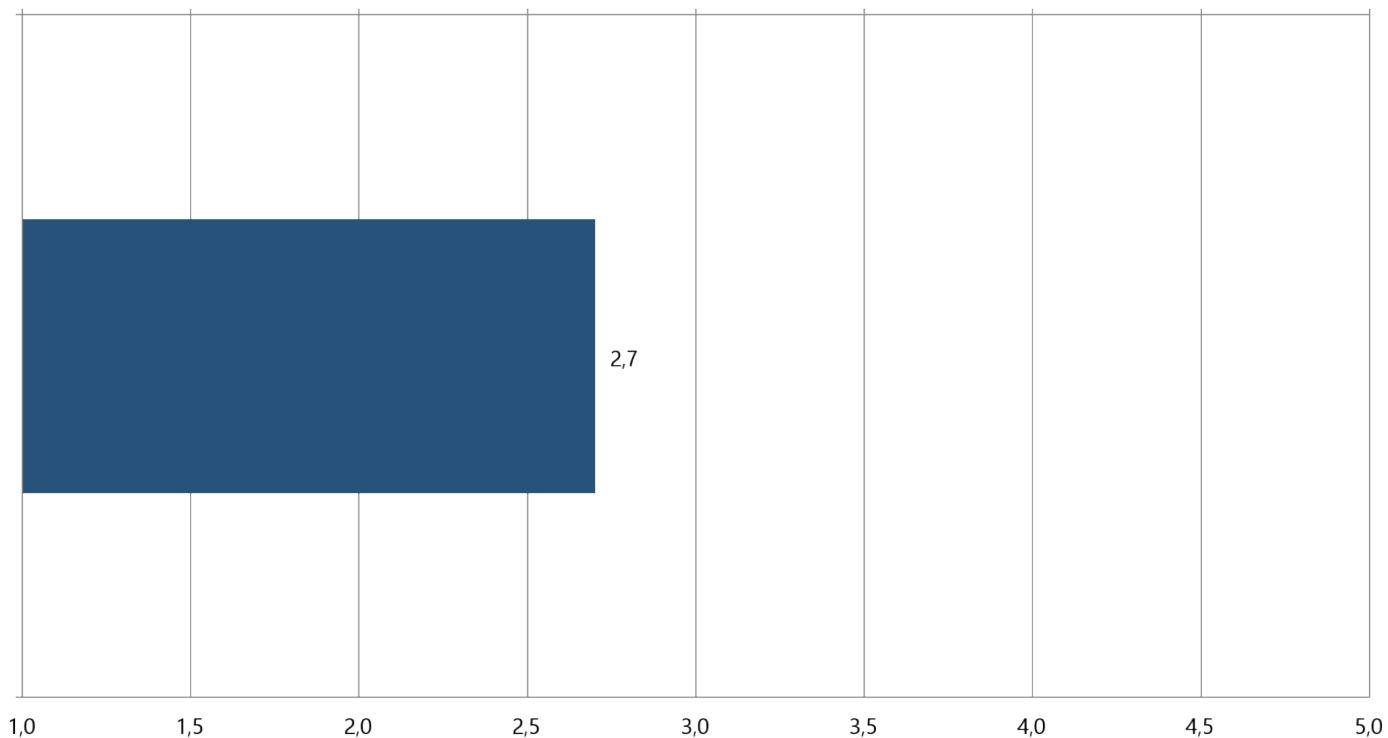
20 Er undervisningen spændende?



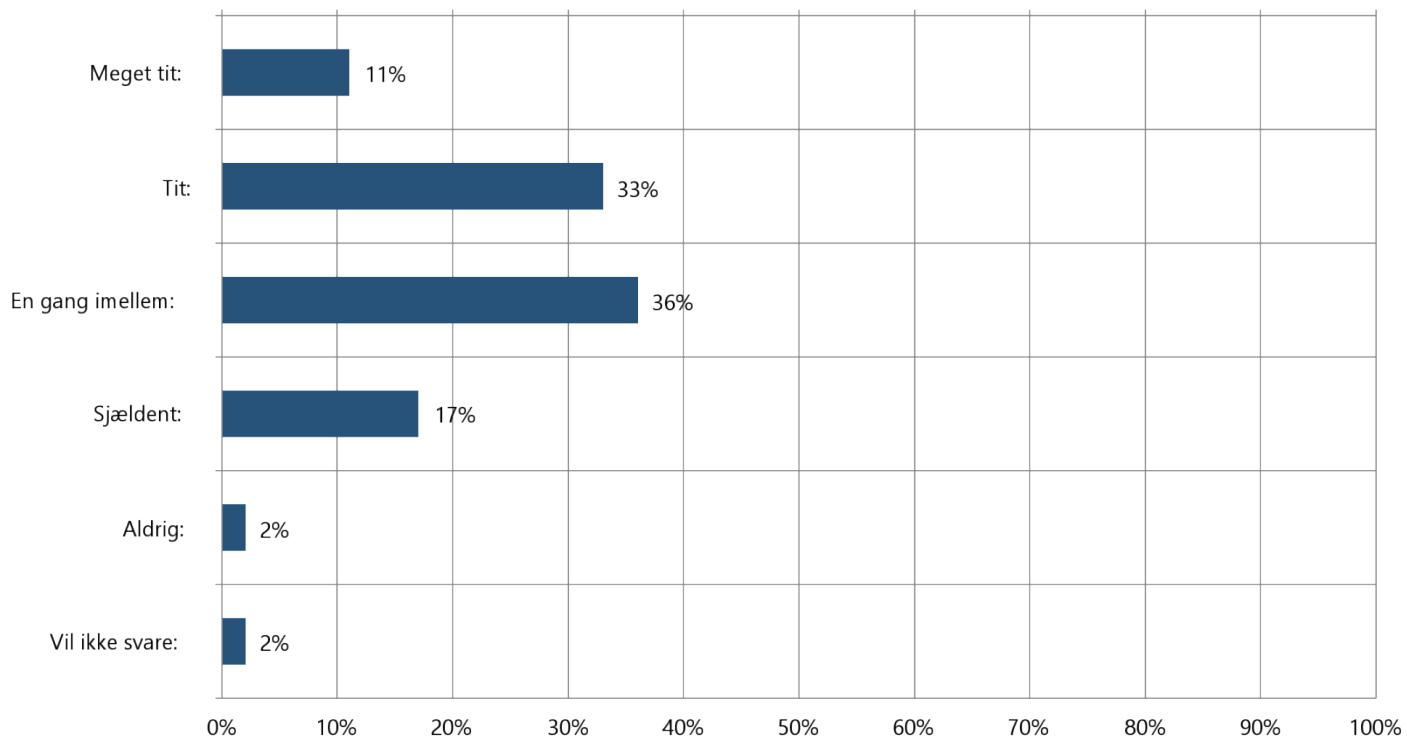
21 Hvis jeg keder mig i undervisningen, kan jeg selv gøre noget for, at det bliver spændende.. Pct.



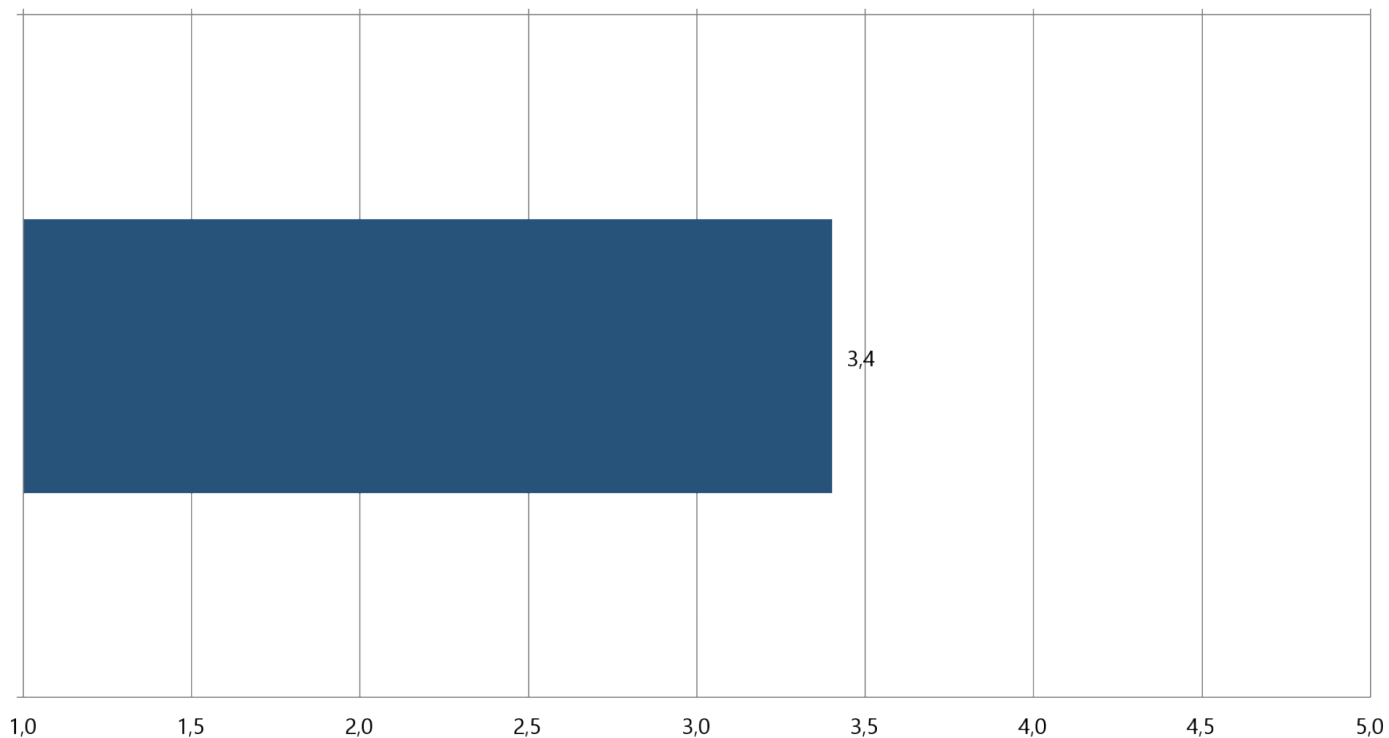
21 Hvis jeg keder mig i undervisningen, kan jeg selv gøre noget for, at det bliver spændende.



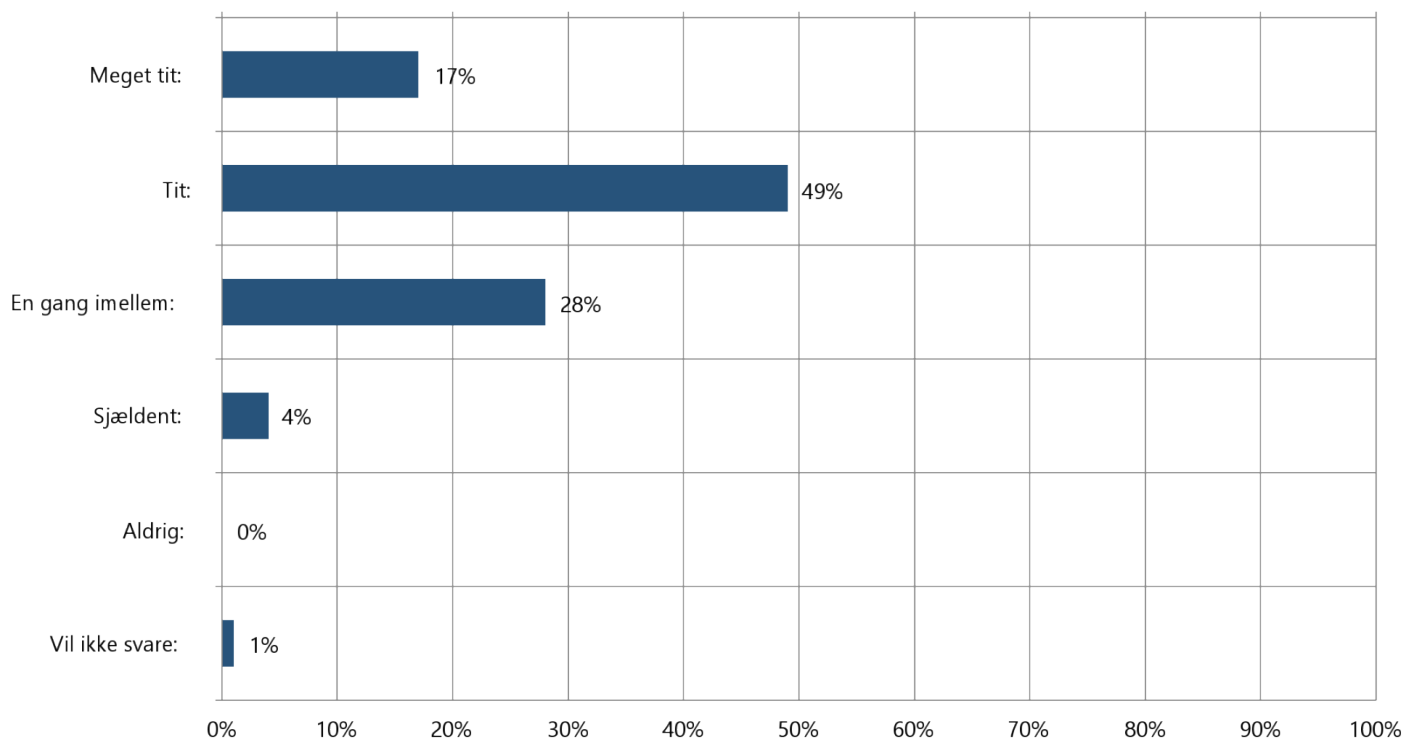
22 Hvis noget er for svært for mig i undervisningen, kan jeg selv gøre noget for at komme videre.. Pct.



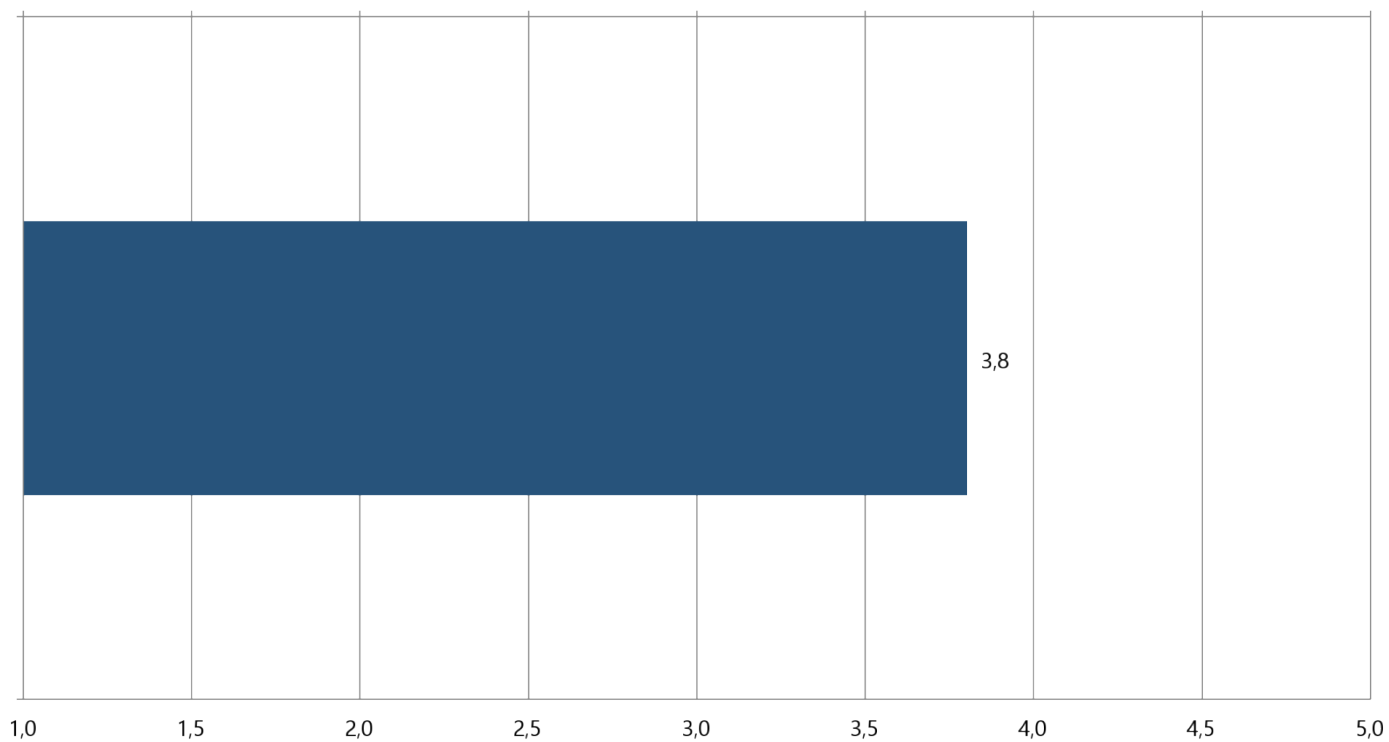
22 Hvis noget er for svært for mig i undervisningen, kan jeg selv gøre noget for at komme videre.



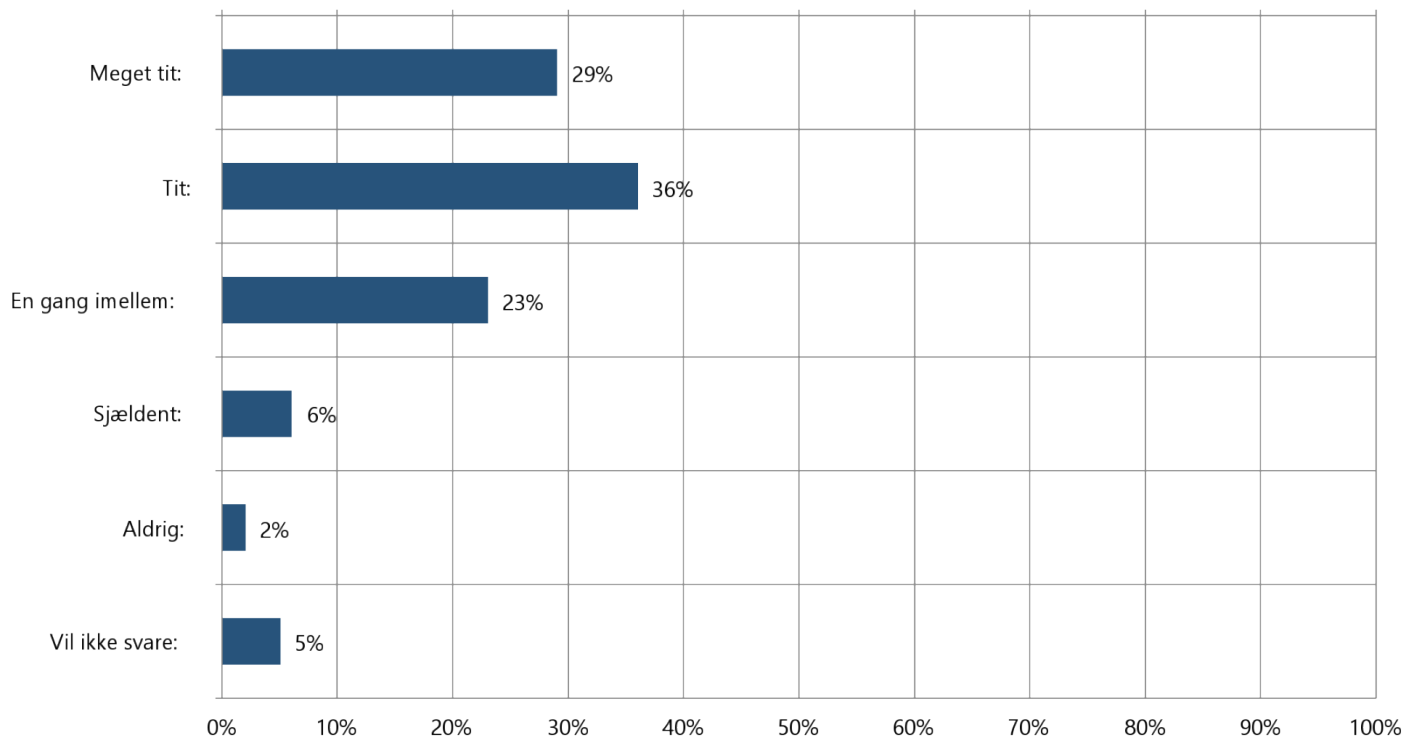
23 Møder dine lærere præcist til undervisningen?. Pct.



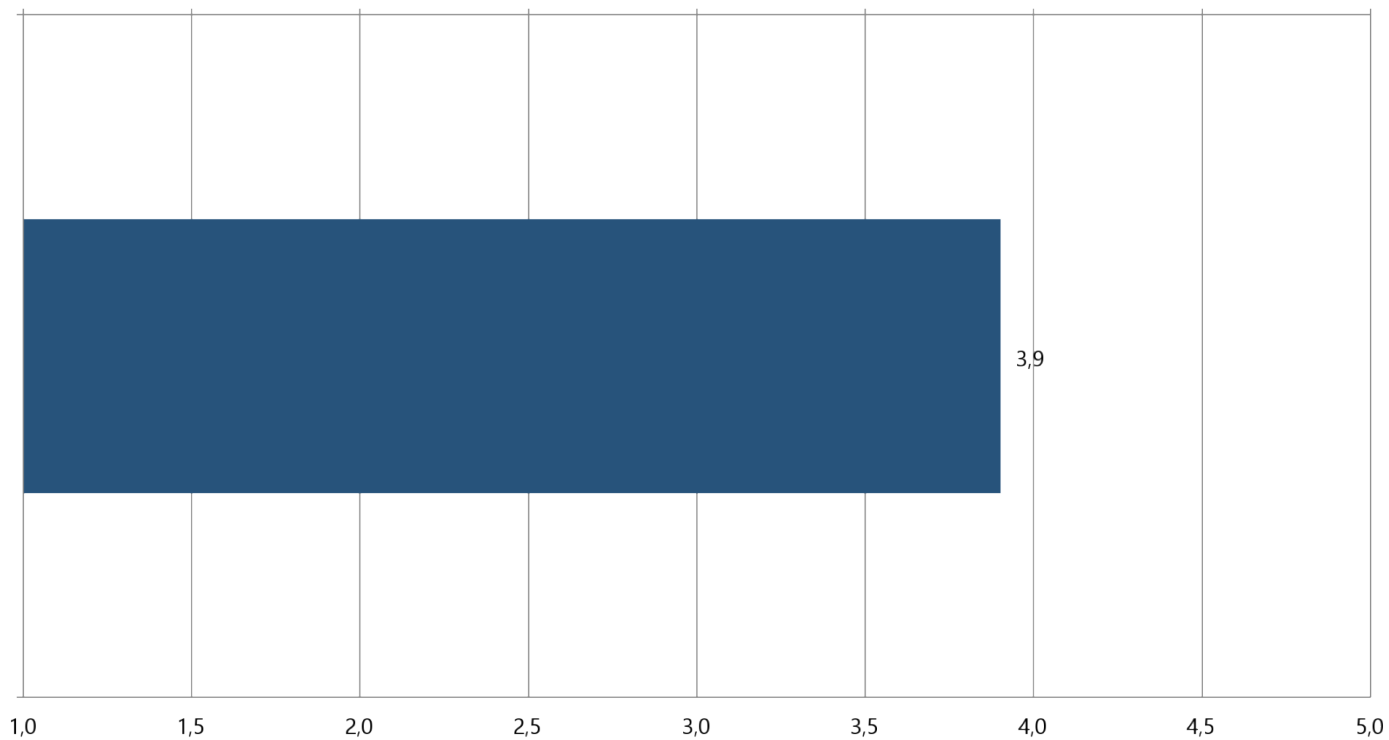
23 Møder dine lærere præcist til undervisningen?



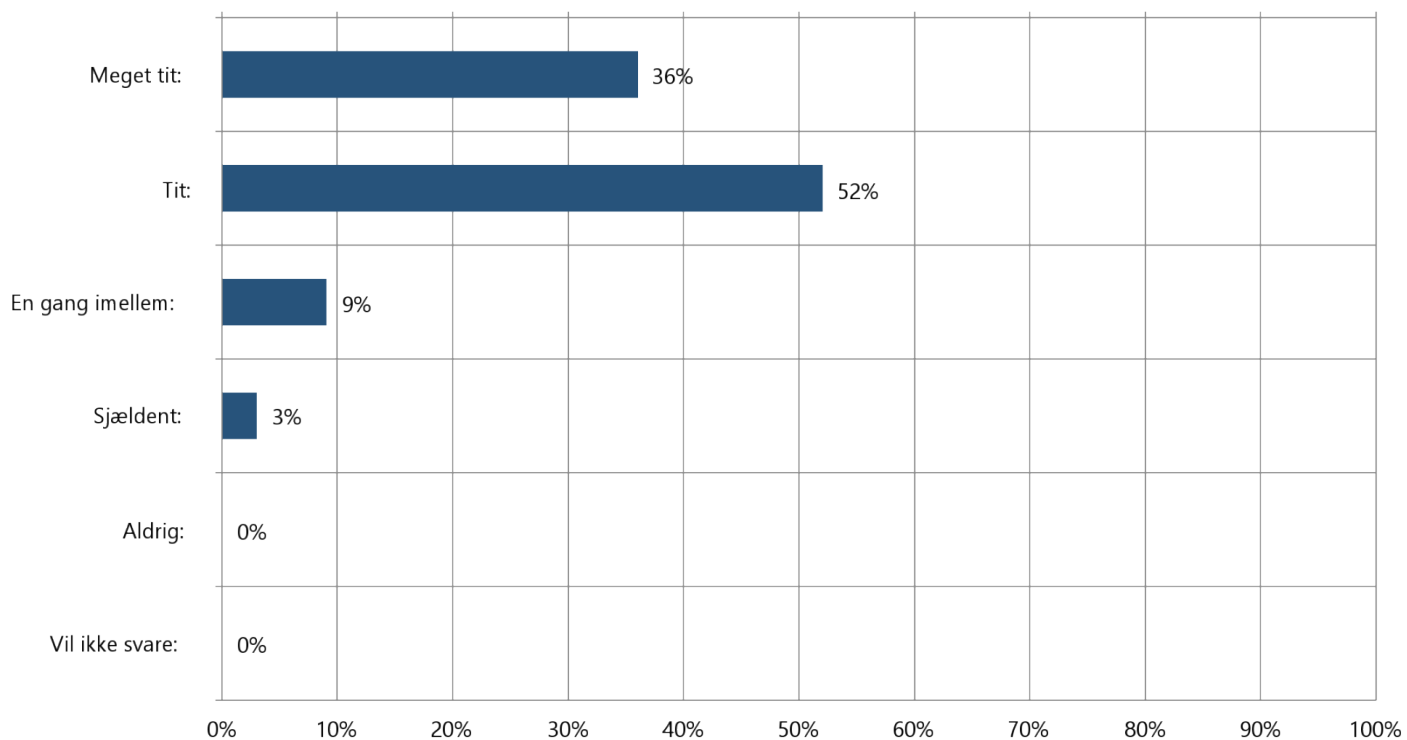
24 Er du glad for din skole?. Pct.



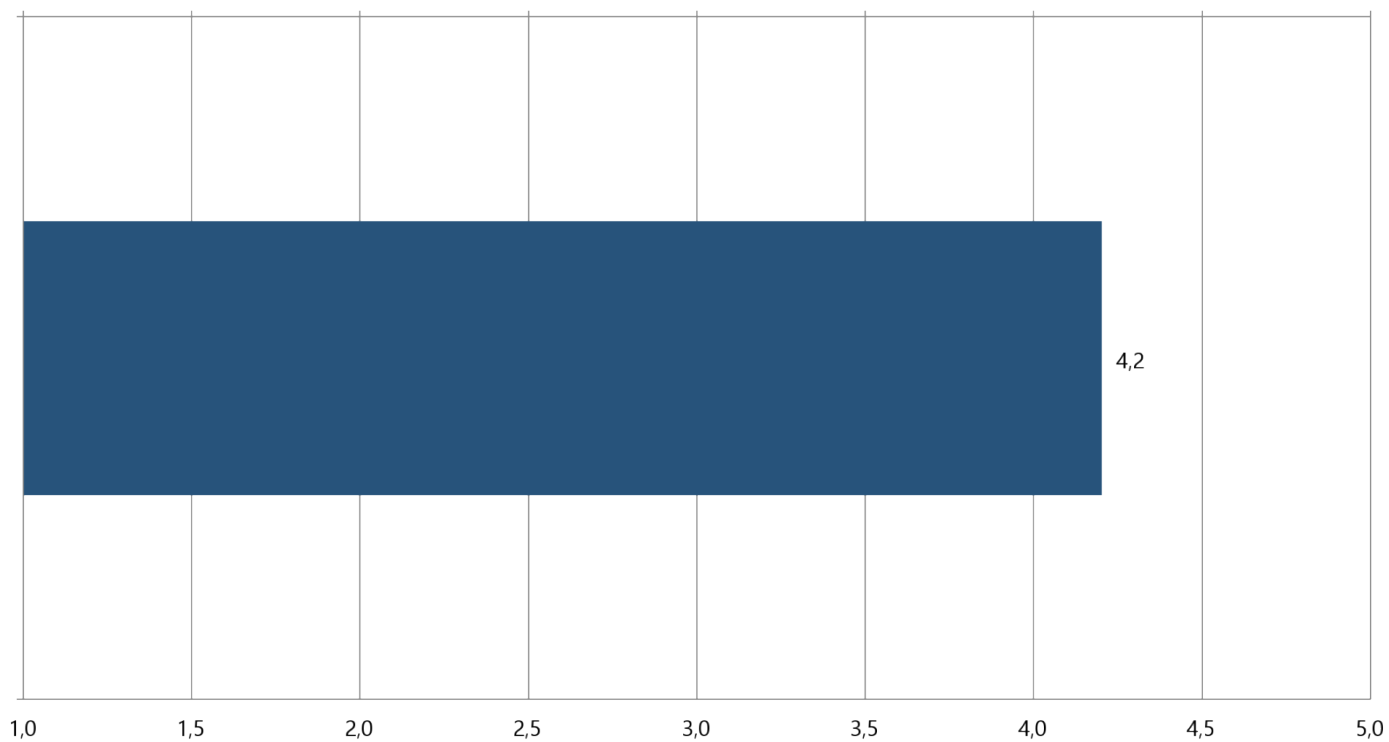
24 Er du glad for din skole?



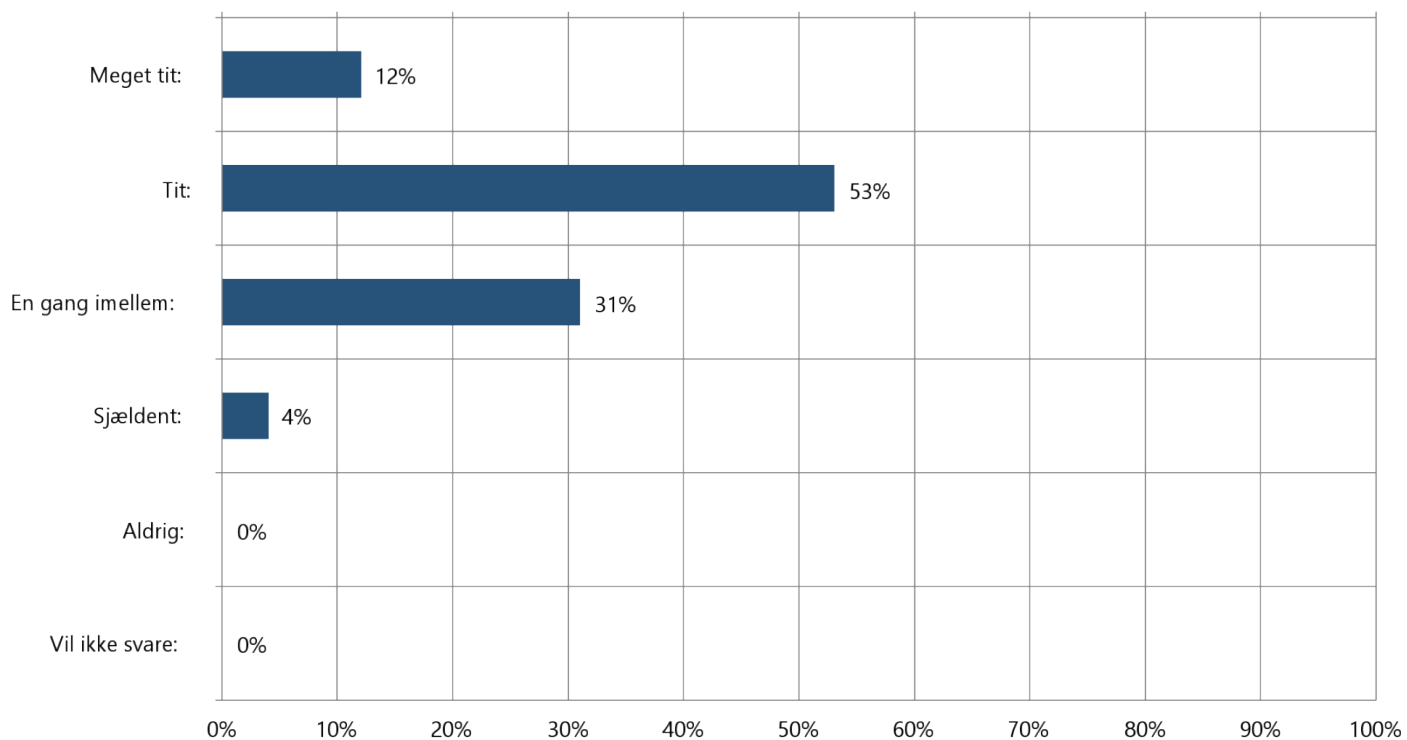
25 Er det let at høre, hvad læreren siger i timerne?. Pct.



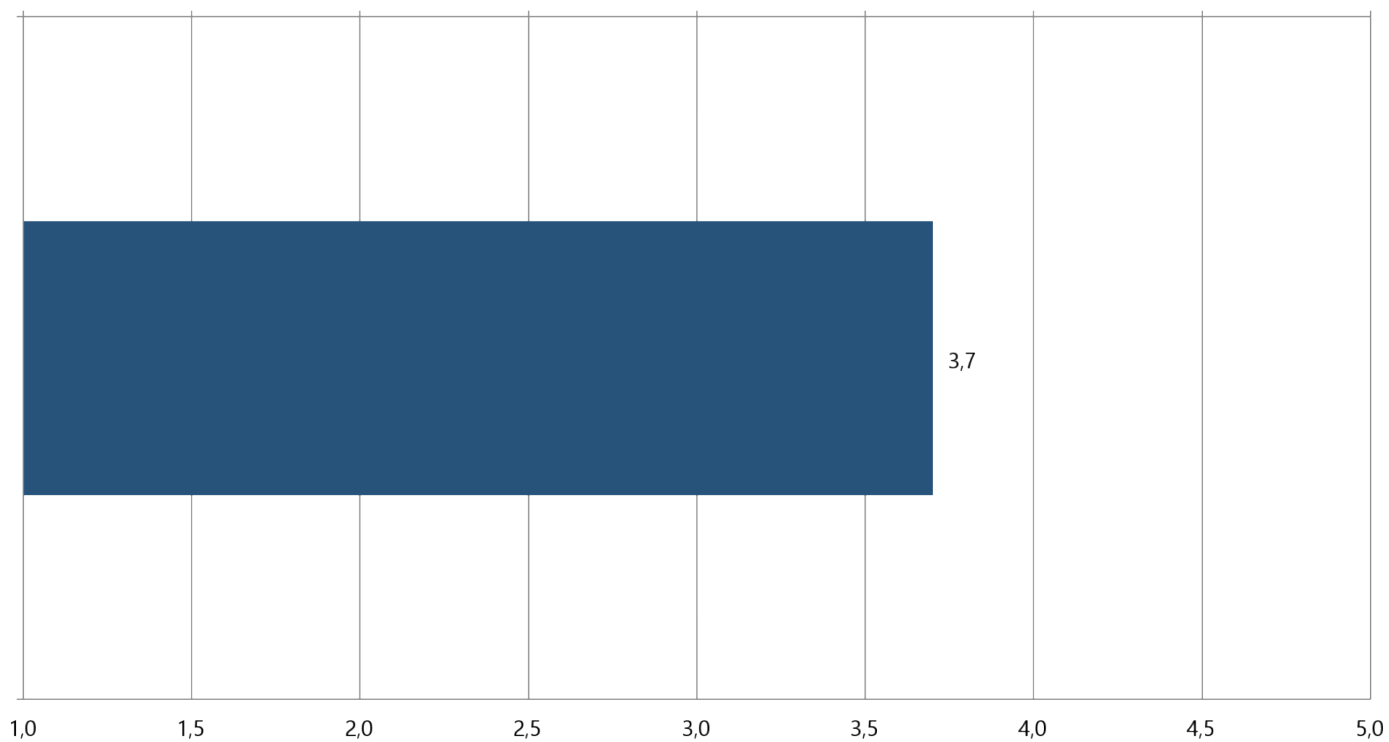
25 Er det let at høre, hvad læreren siger i timerne?



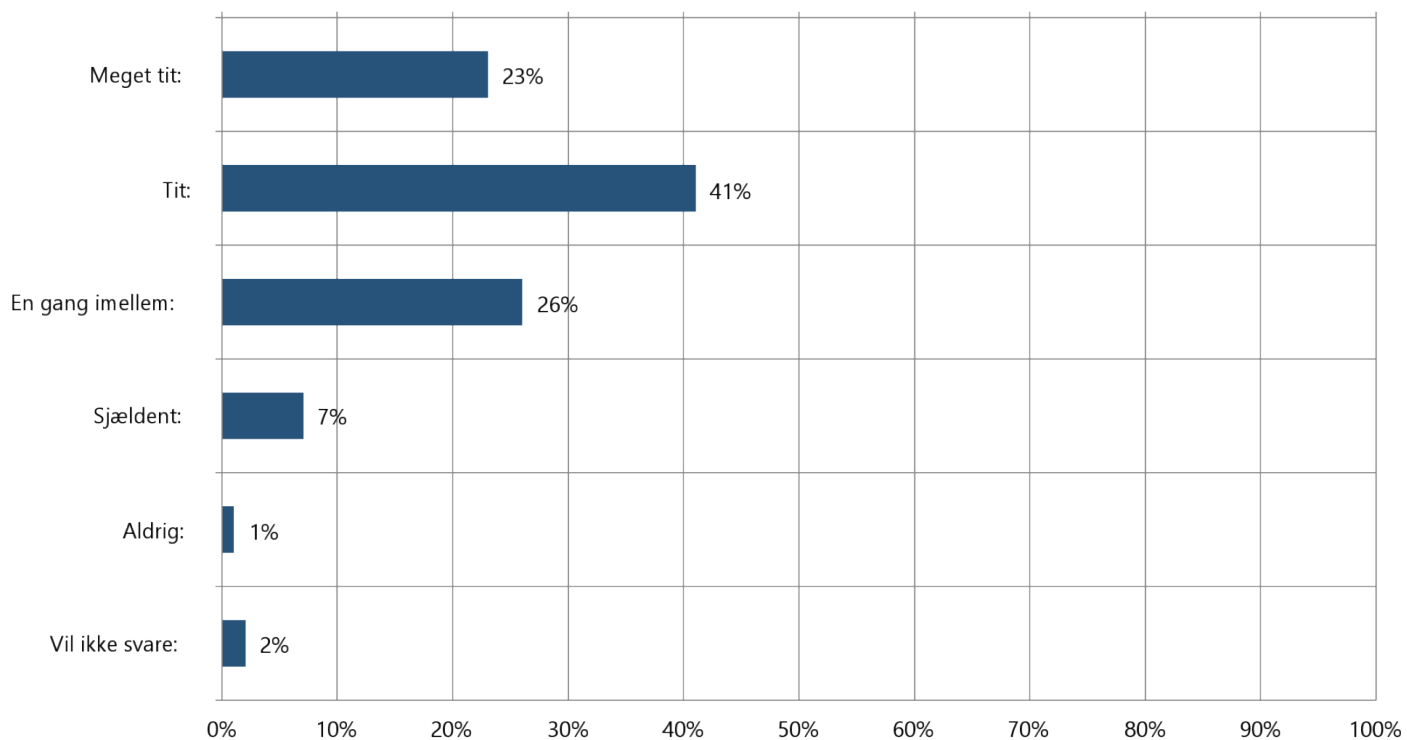
26 Er det let at høre, hvad de andre elever siger i timerne?. Pct.



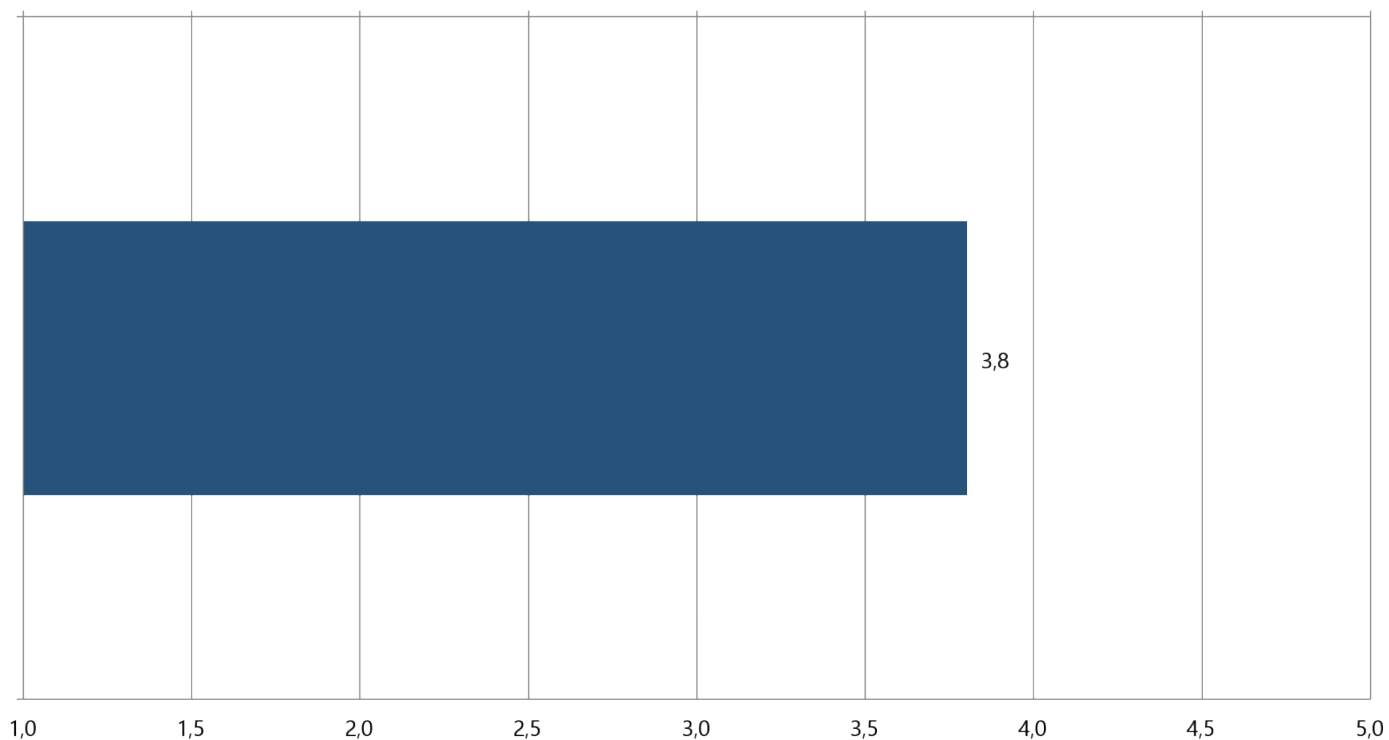
26 Er det let at høre, hvad de andre elever siger i timerne?



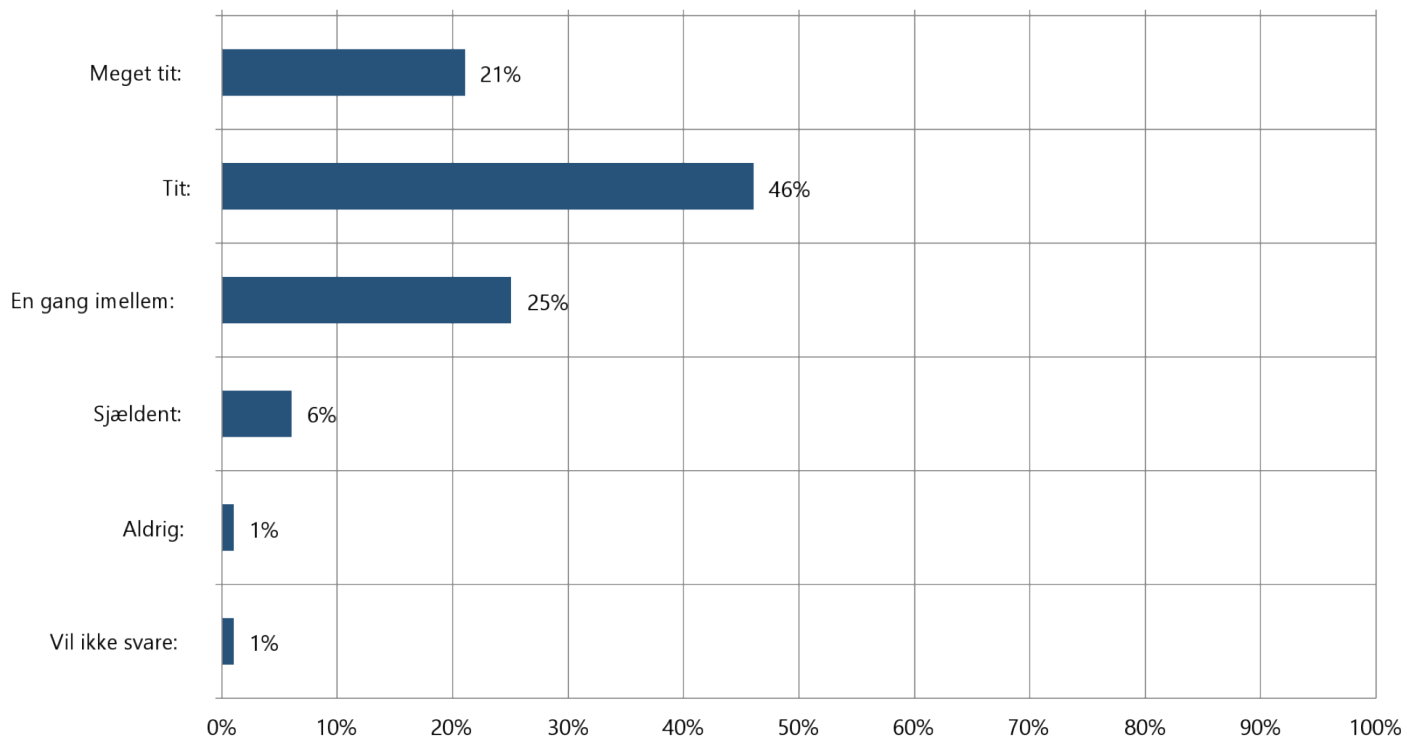
27 Lykkes det for dig at lære det, du gerne vil i skolen?. Pct.



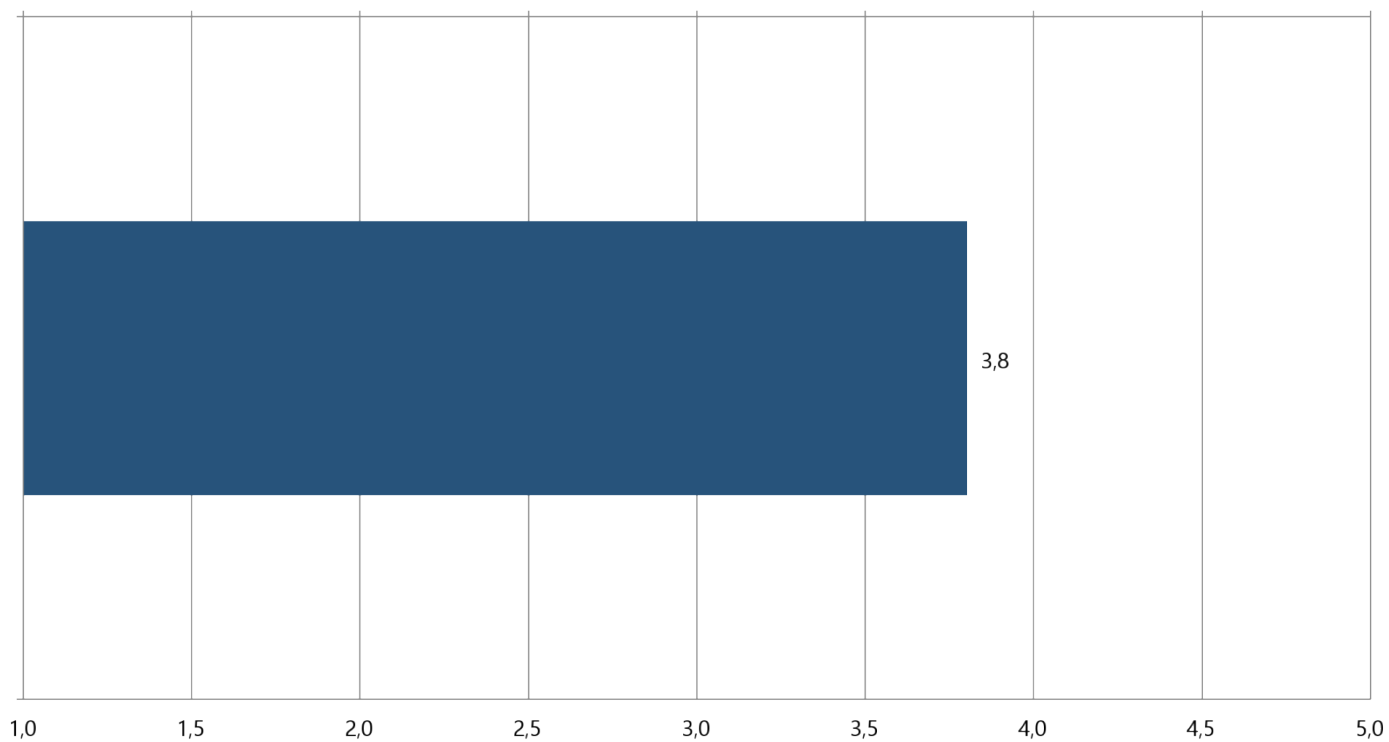
27 Lykkes det for dig at lære det, du gerne vil i skolen?



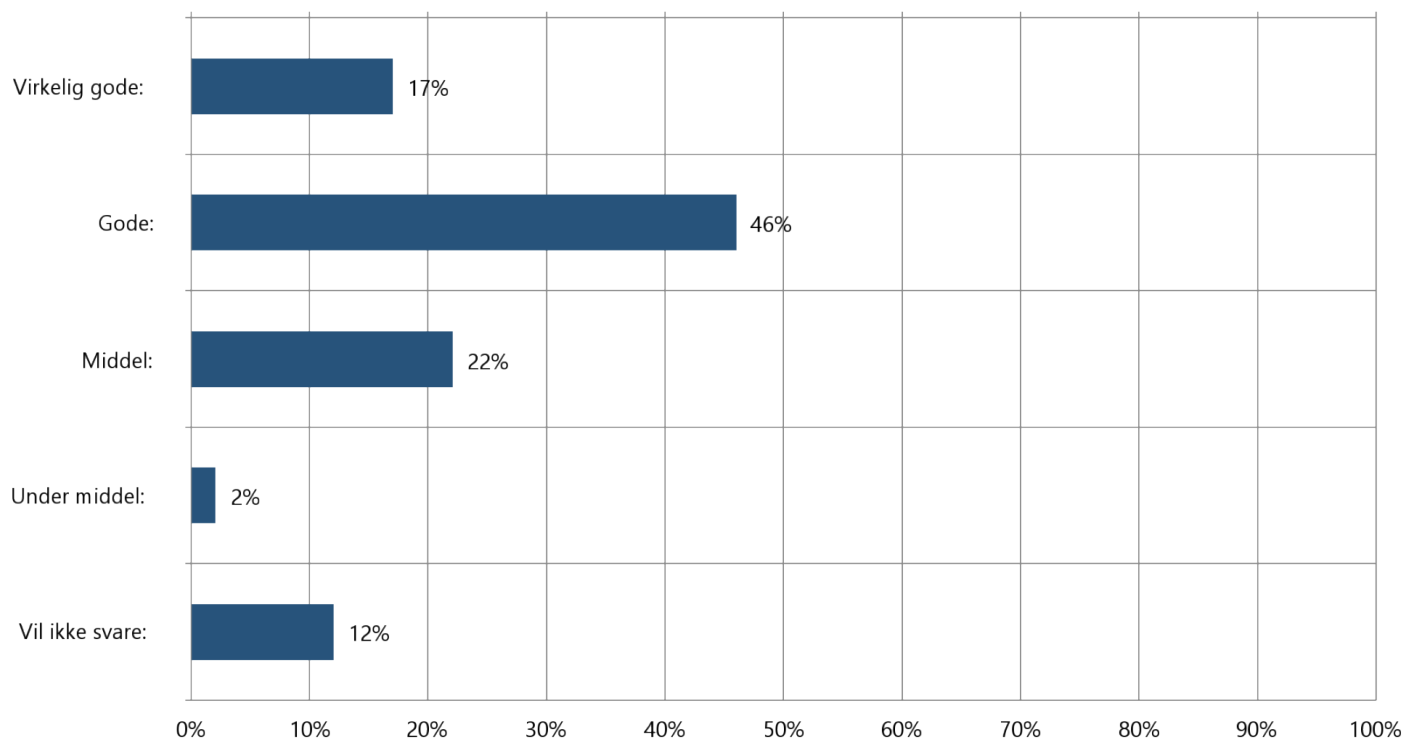
28 Hjælper dine lærere dig med at lære på måder, som virker godt?. Pct.



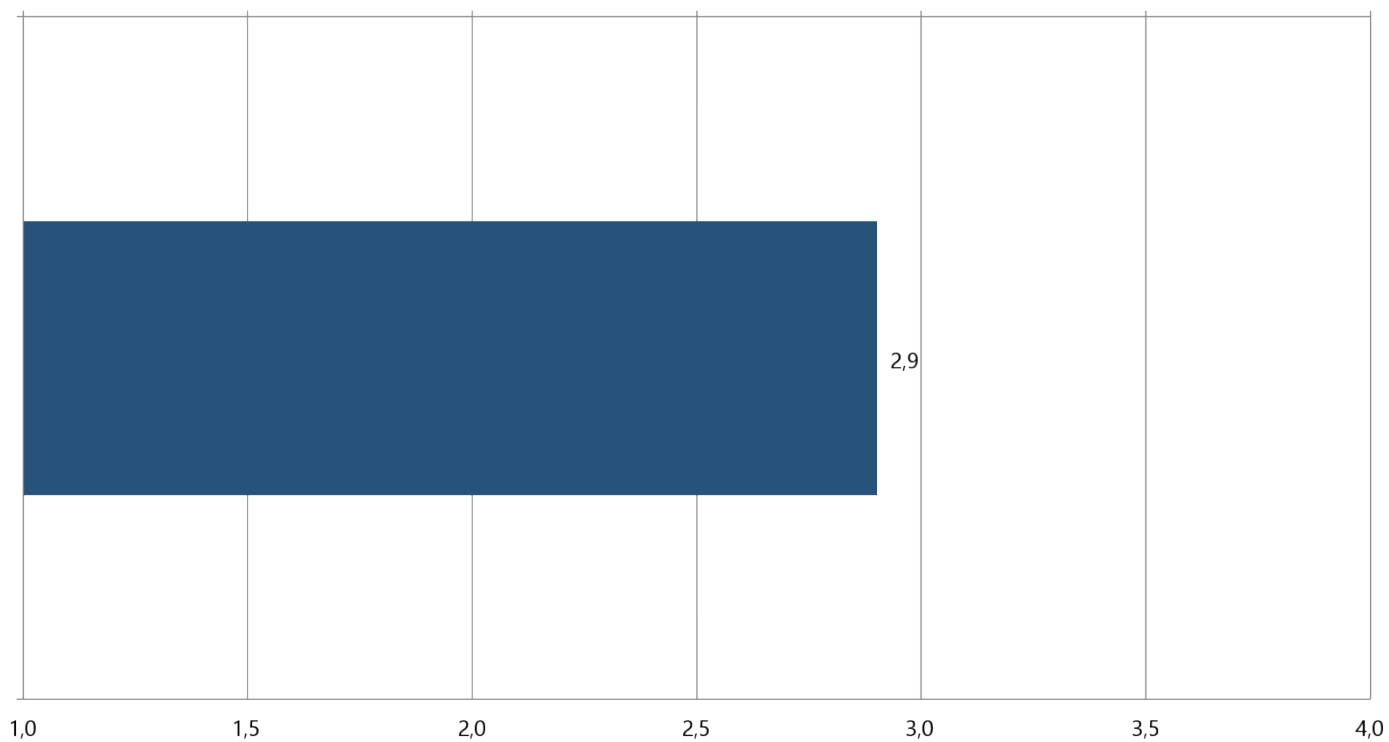
28 Hjælper dine lærere dig med at lære på måder, som virker godt?



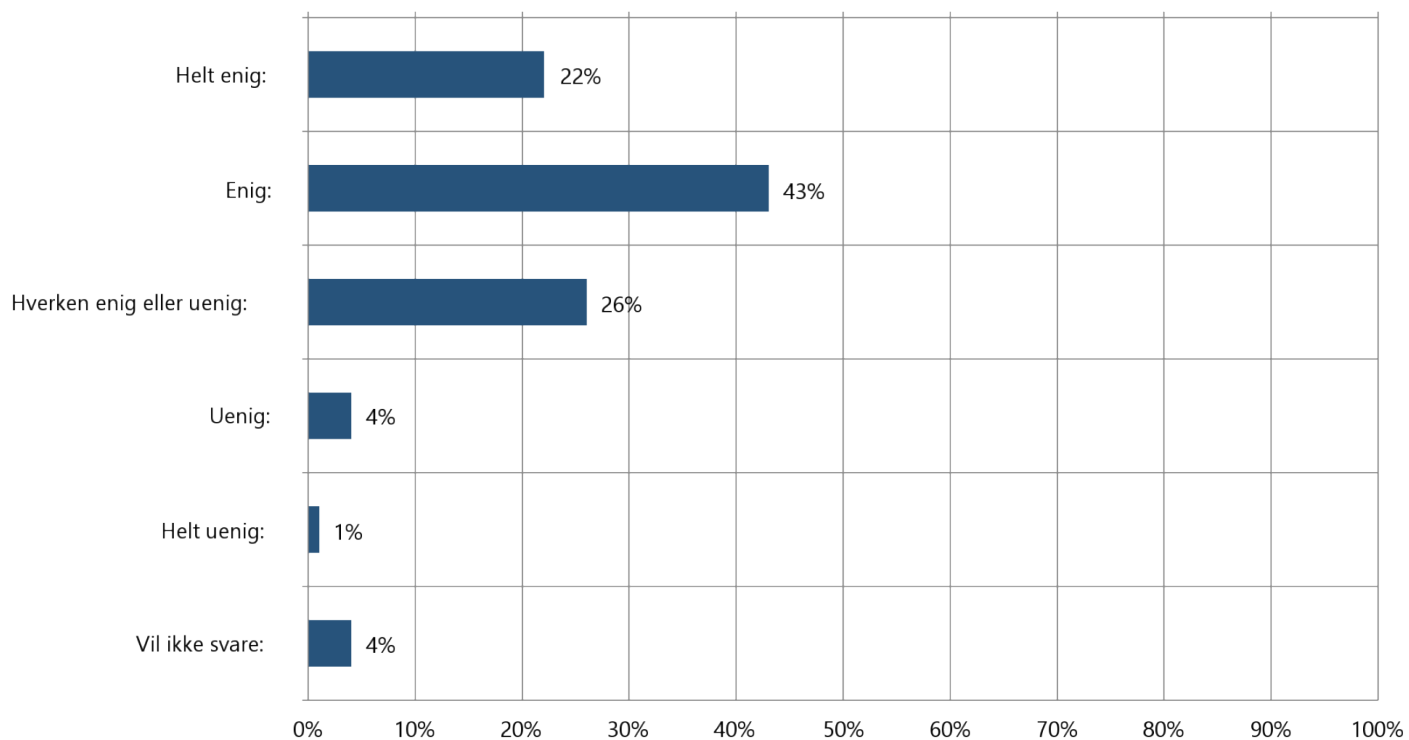
29 Hvad synes dine lærere om dine fremskridt i skolen?. Pct.



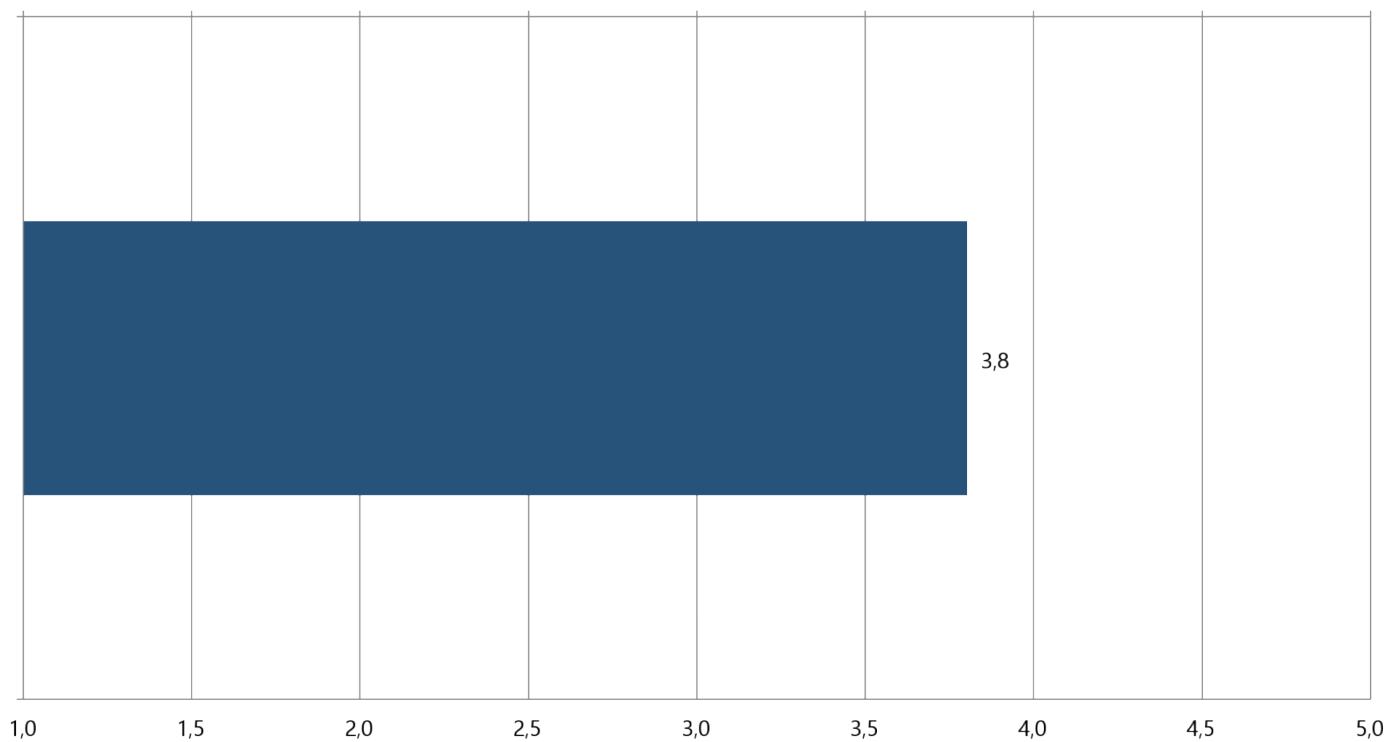
29 Hvad synes dine lærere om dine fremskridt i skolen?



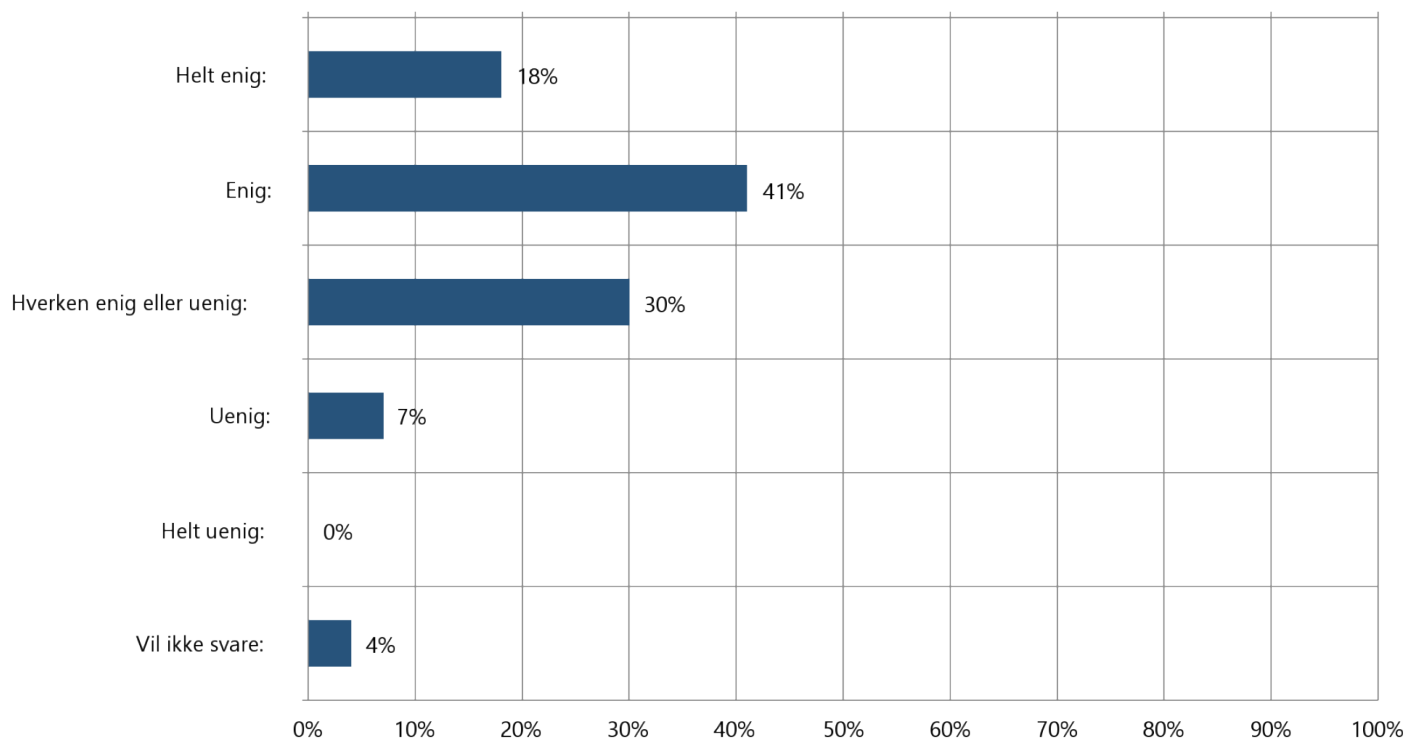
30 Jeg klarer mig godt fagligt i skolen.. Pct.



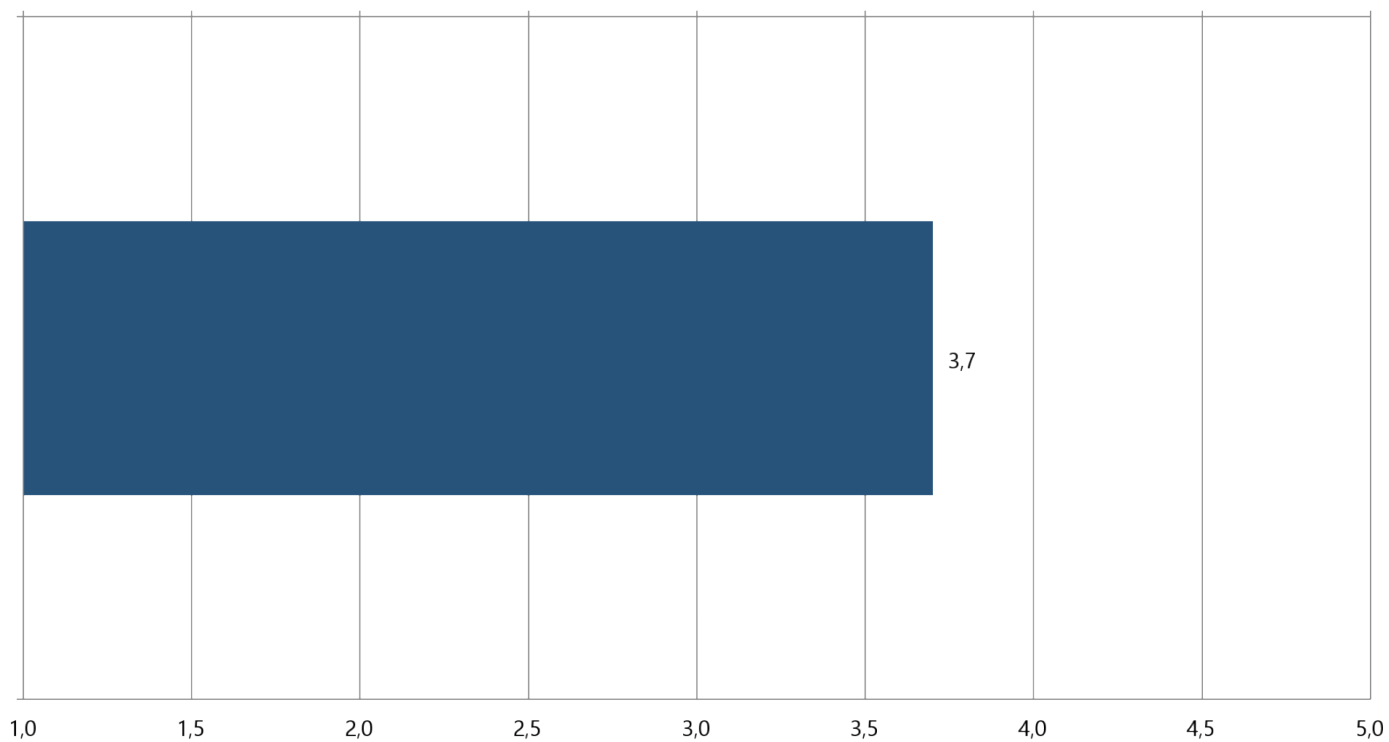
30 Jeg klarer mig godt fagligt i skolen.



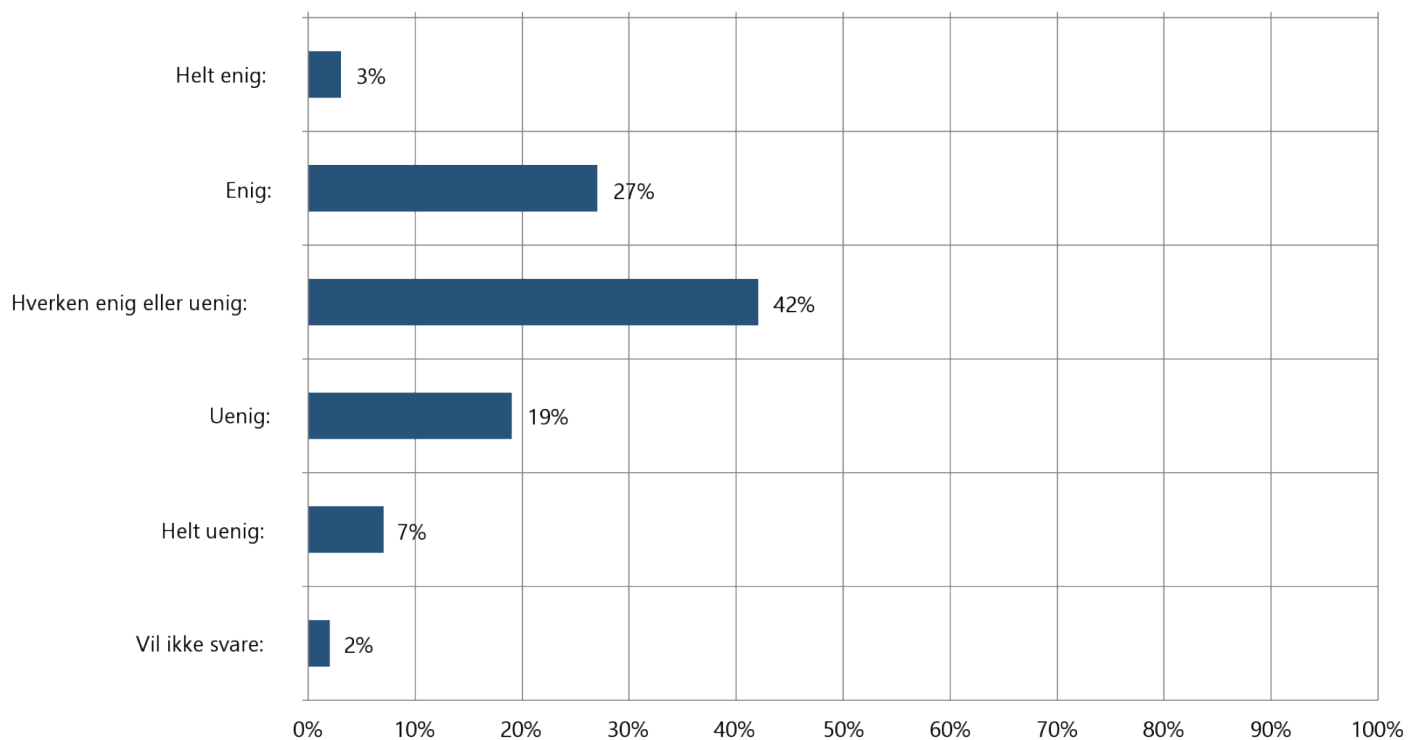
31 Jeg gør gode faglige fremskridt i skolen.. Pct.



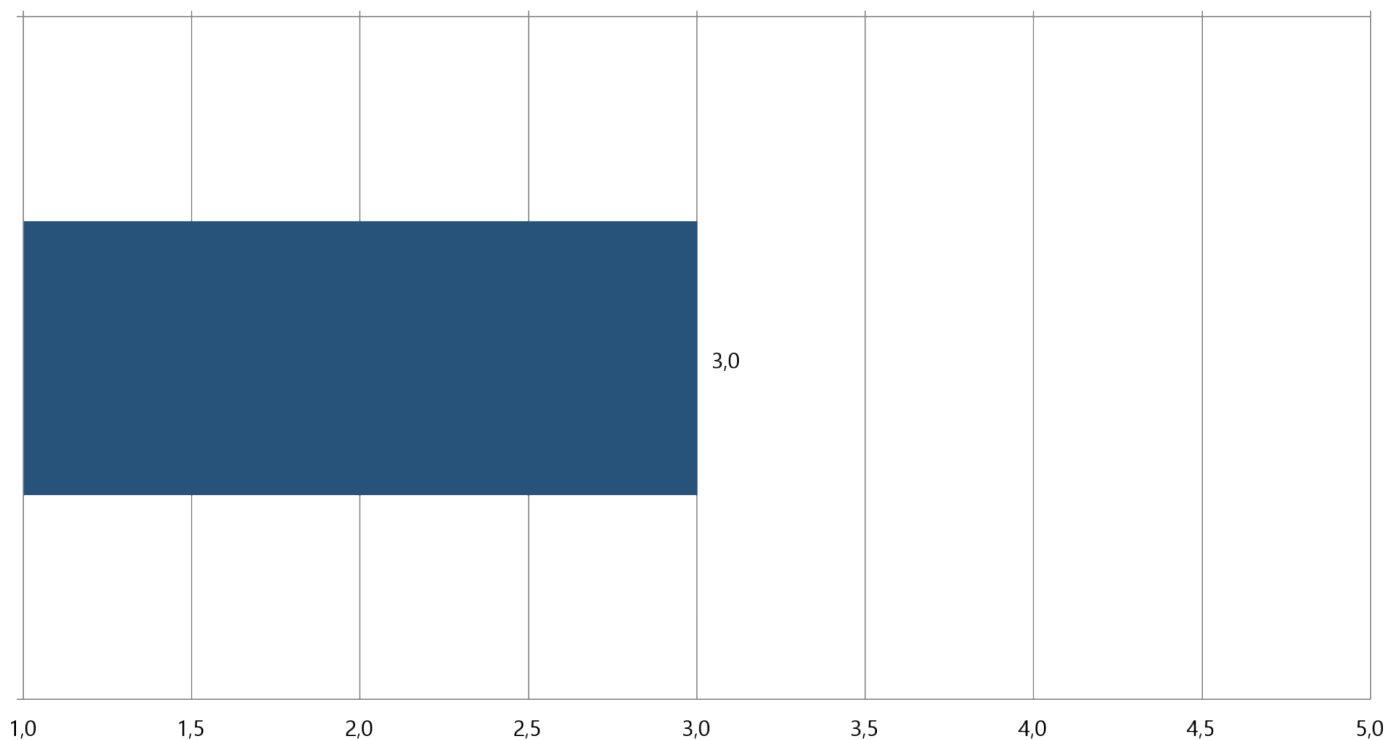
31 Jeg gør gode faglige fremskridt i skolen.



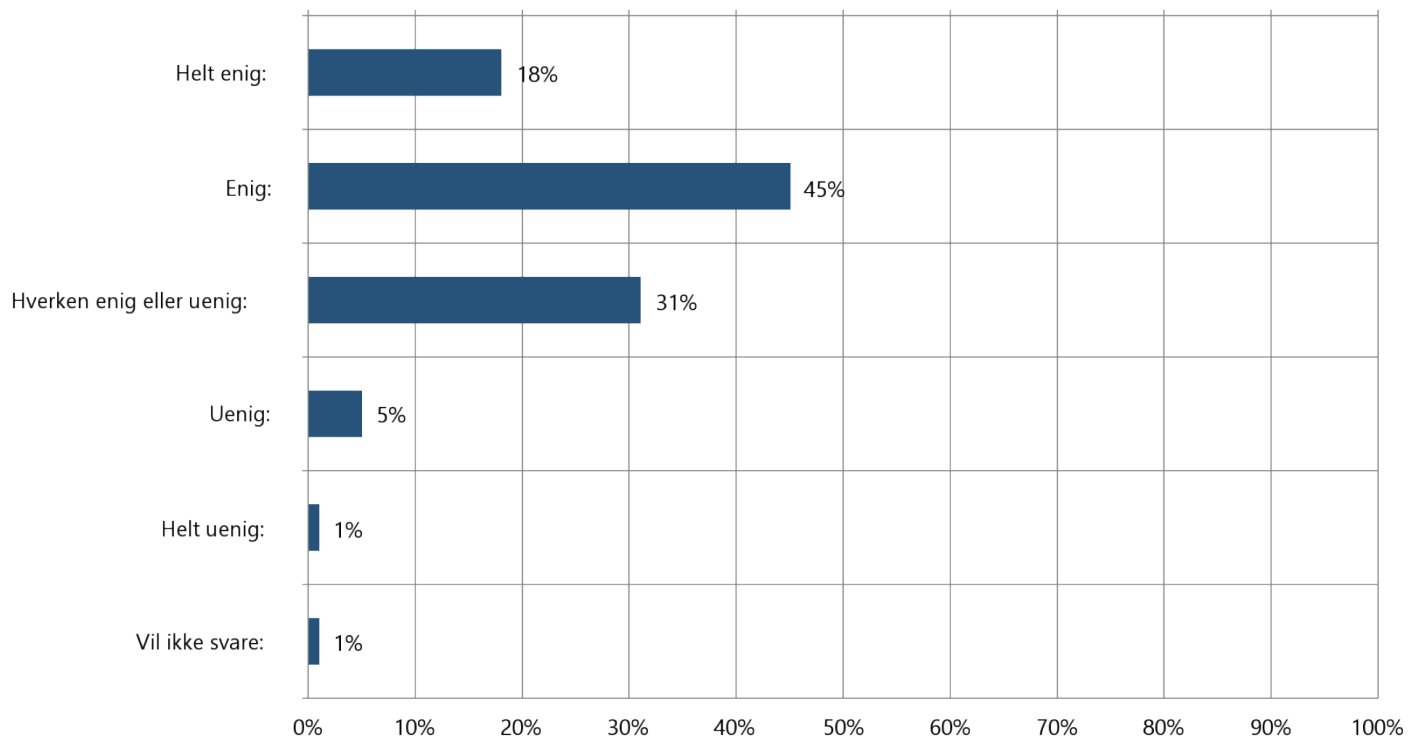
32 Undervisningen giver mig lyst til at lære mere.. Pct.



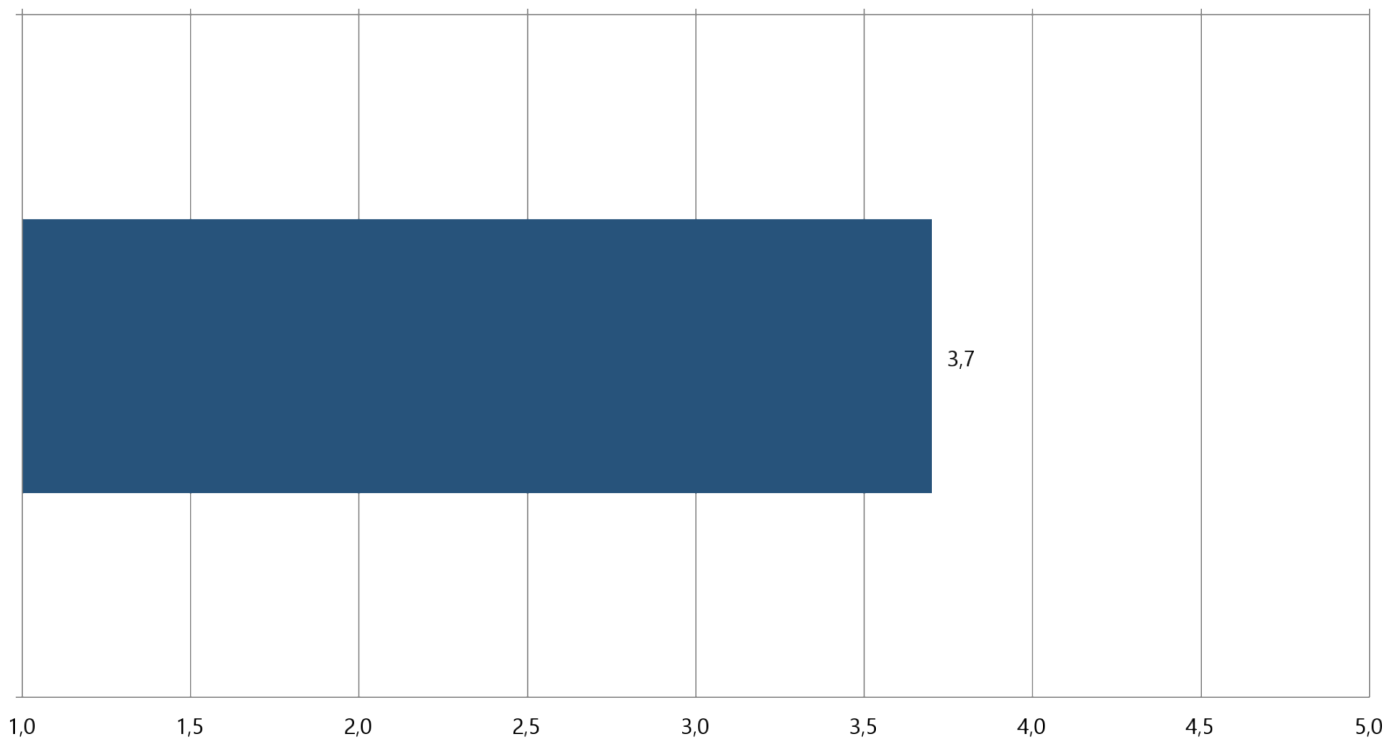
32 Undervisningen giver mig lyst til at lære mere.



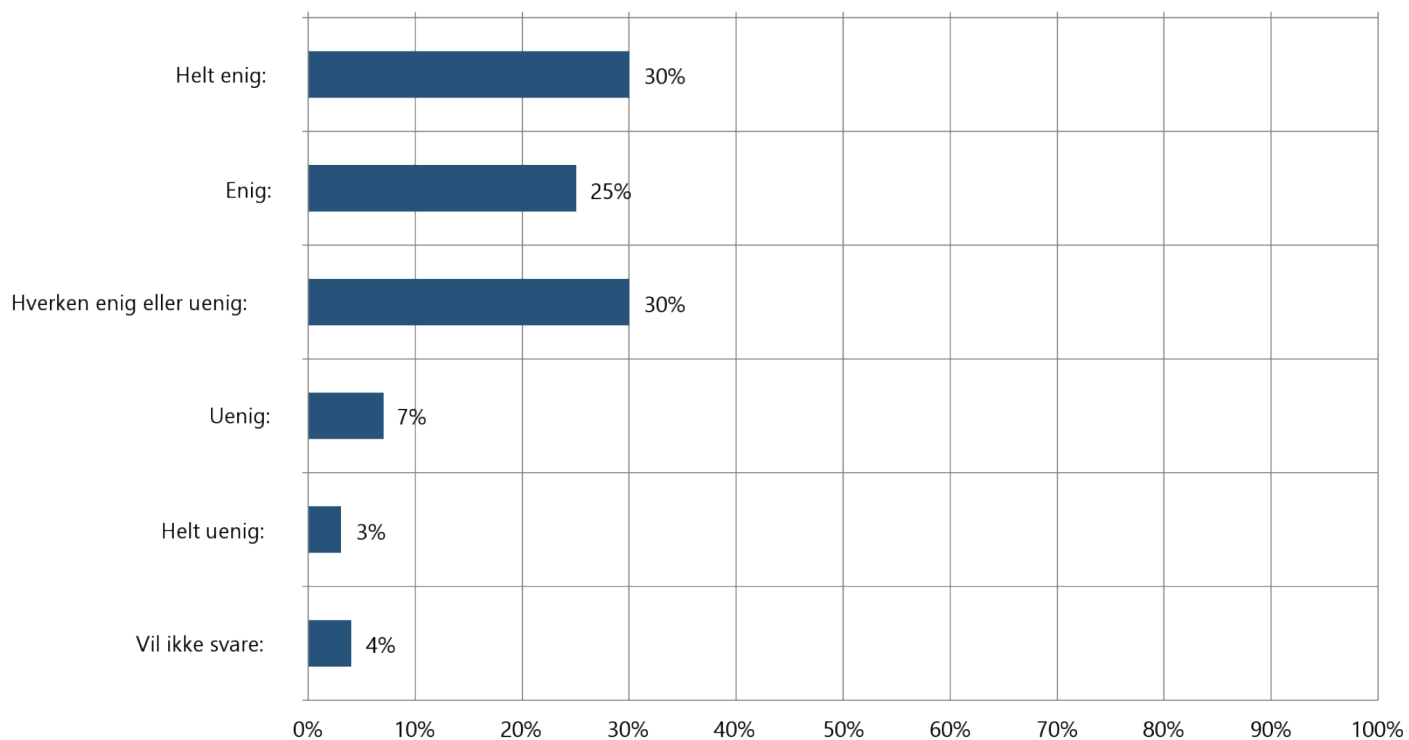
33 Lærerne er gode til at støtte mig og hjælpe mig i skolen, når jeg har brug for det.. Pct.



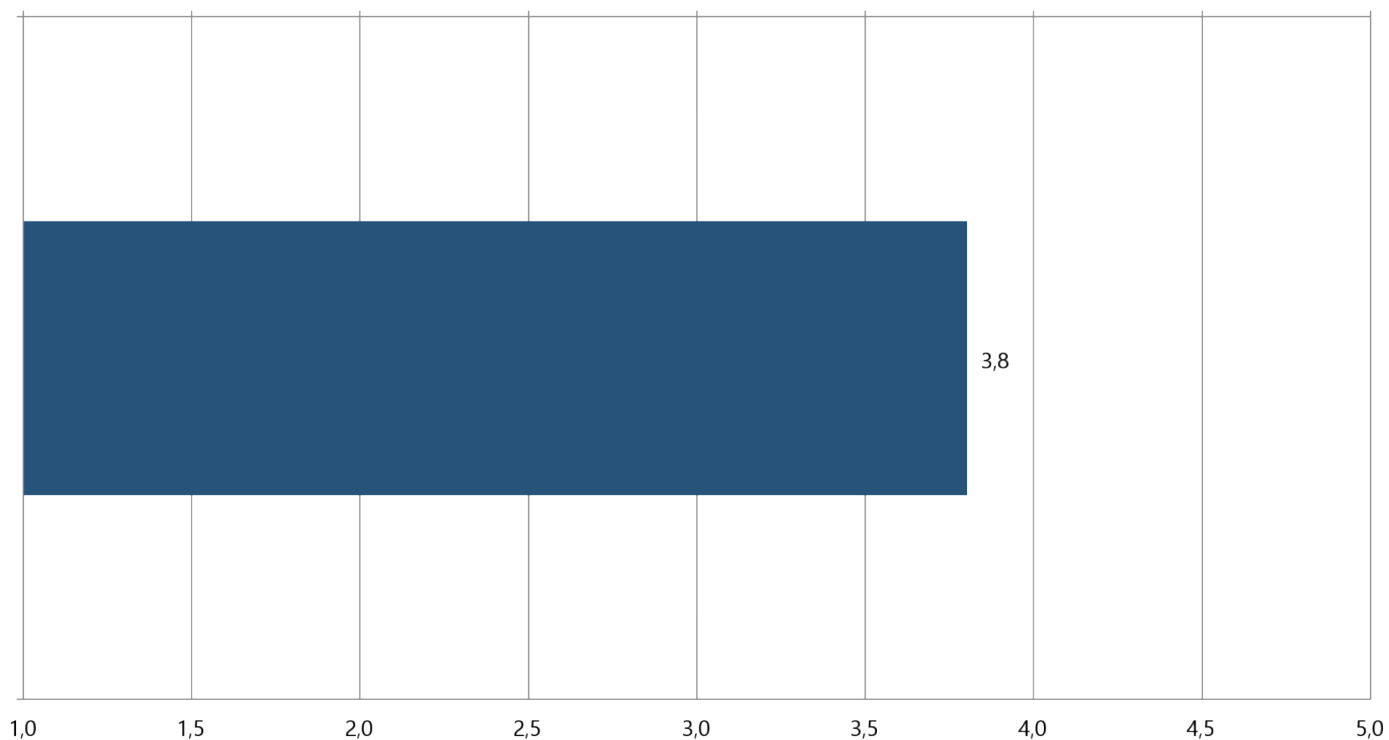
33 Lærerne er gode til at støtte mig og hjælpe mig i skolen, når jeg har brug for det.



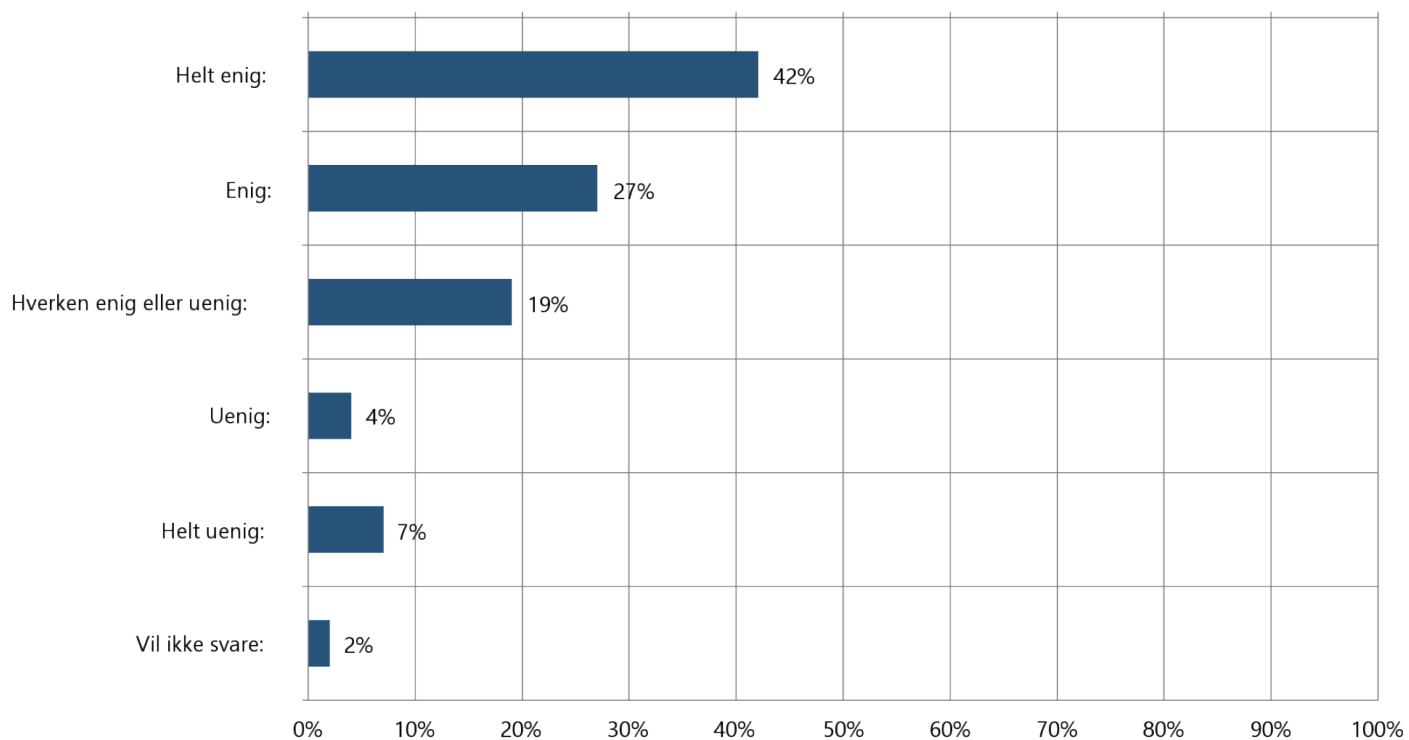
34 Jeg føler, at jeg hører til på min skole.. Pct.



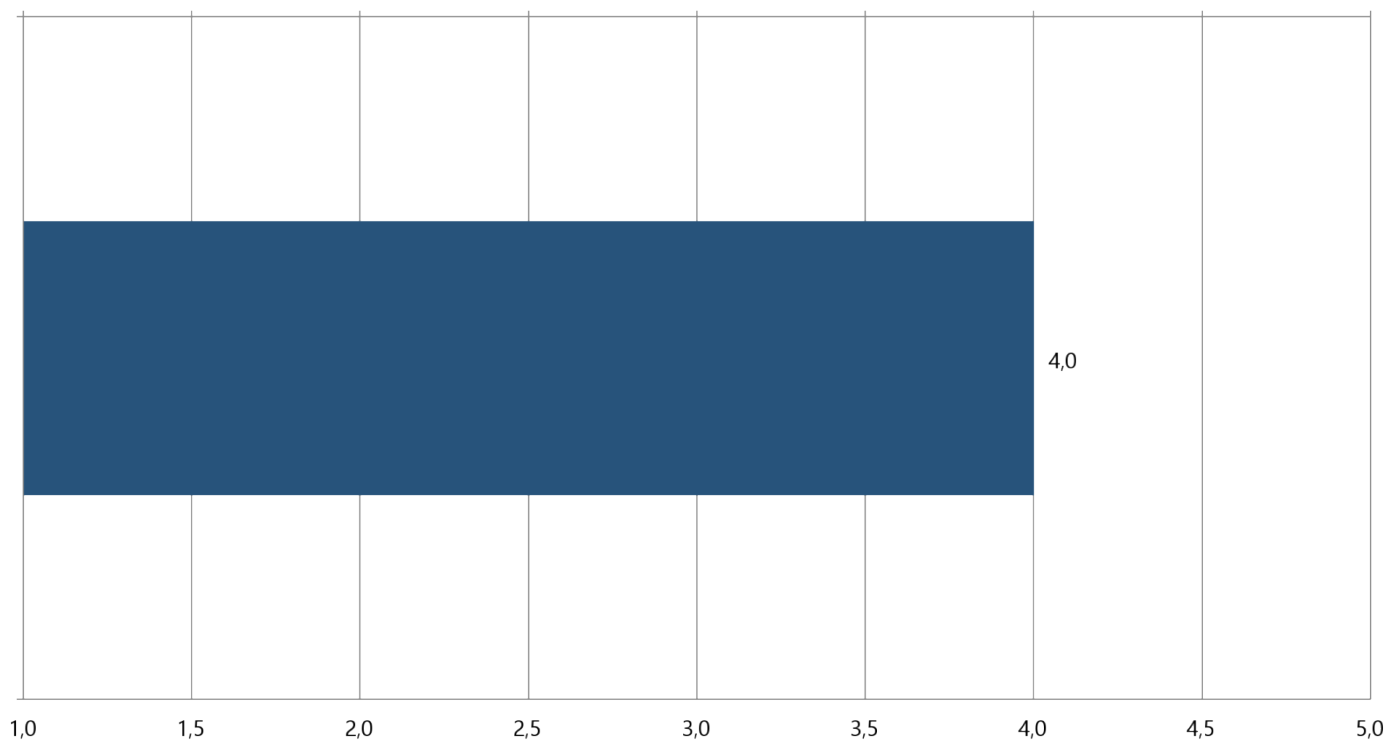
34 Jeg føler, at jeg hører til på min skole.



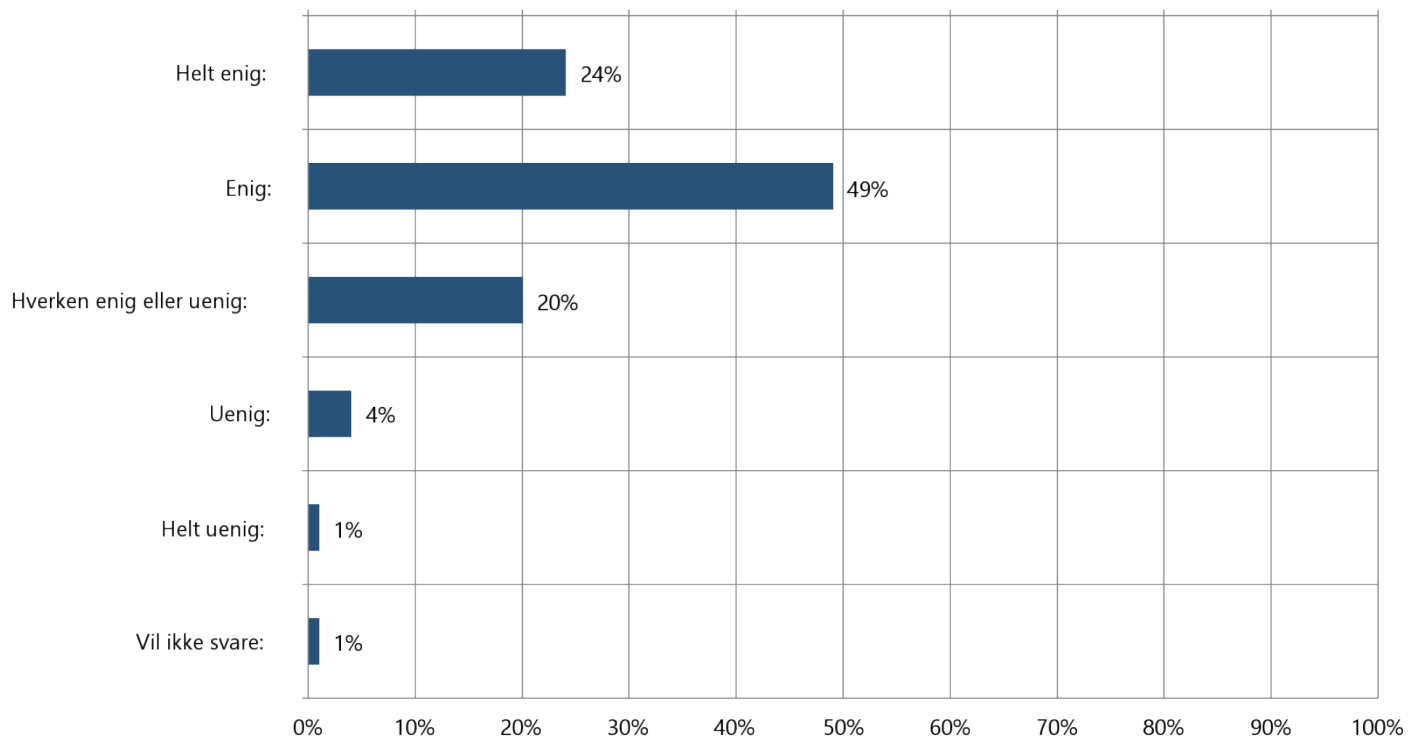
35 Jeg kan godt lide pauserne i skolen.. Pct.



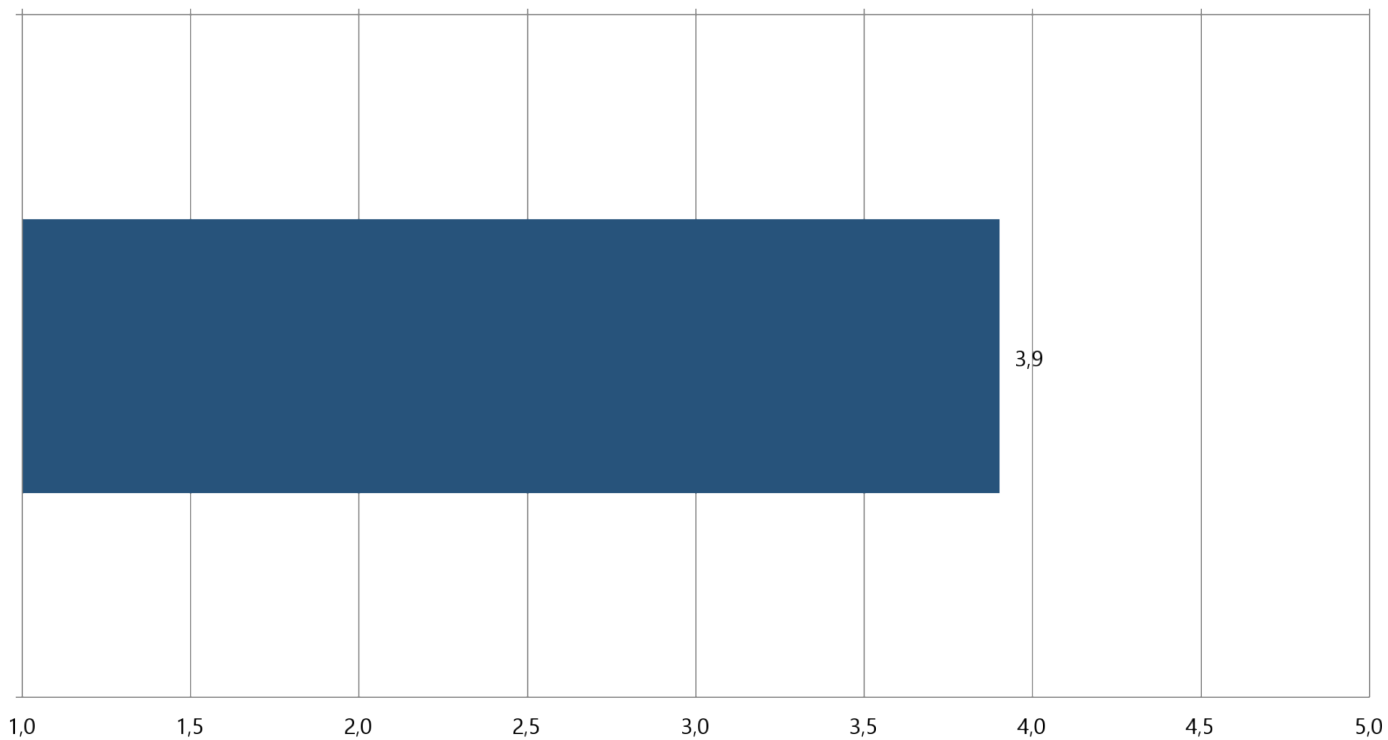
35 Jeg kan godt lide pauserne i skolen.



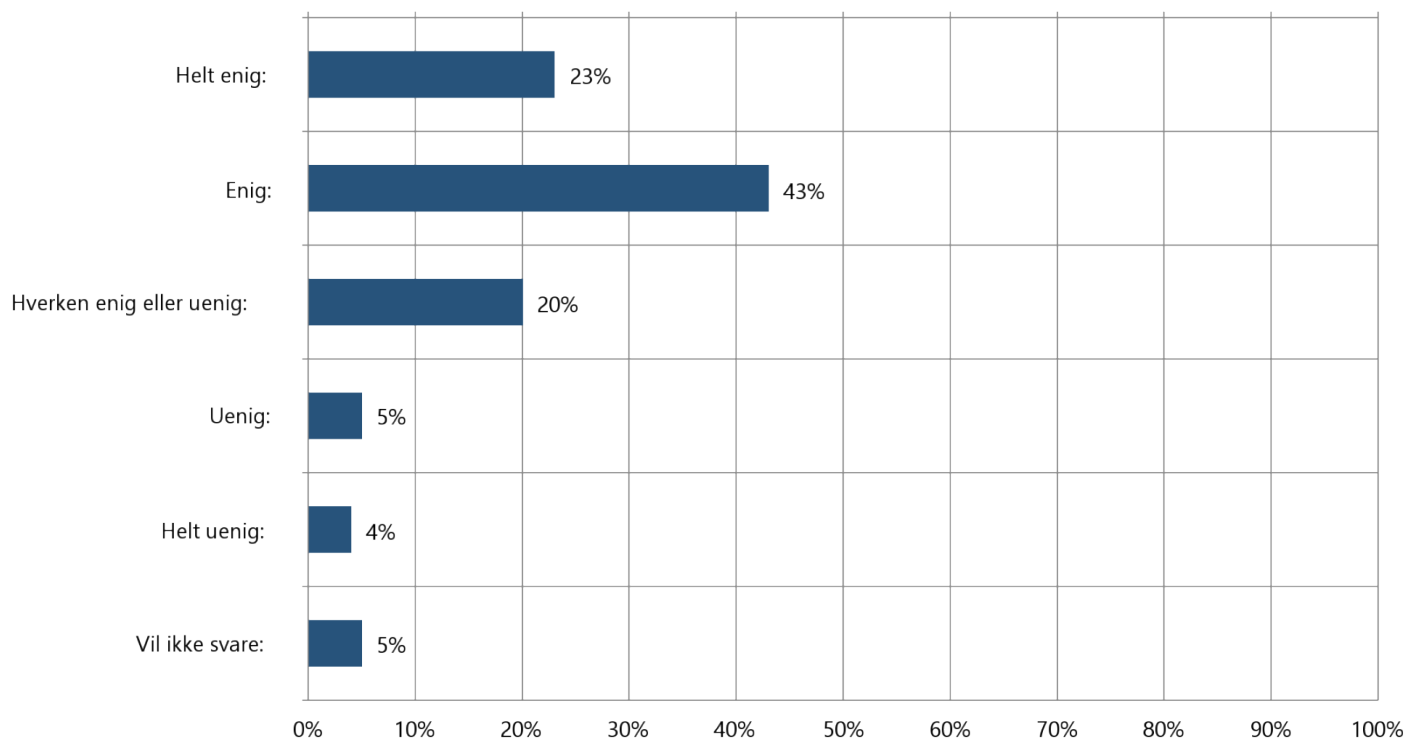
36 De fleste af eleverne i min klasse er venlige og hjælpsomme.. Pct.



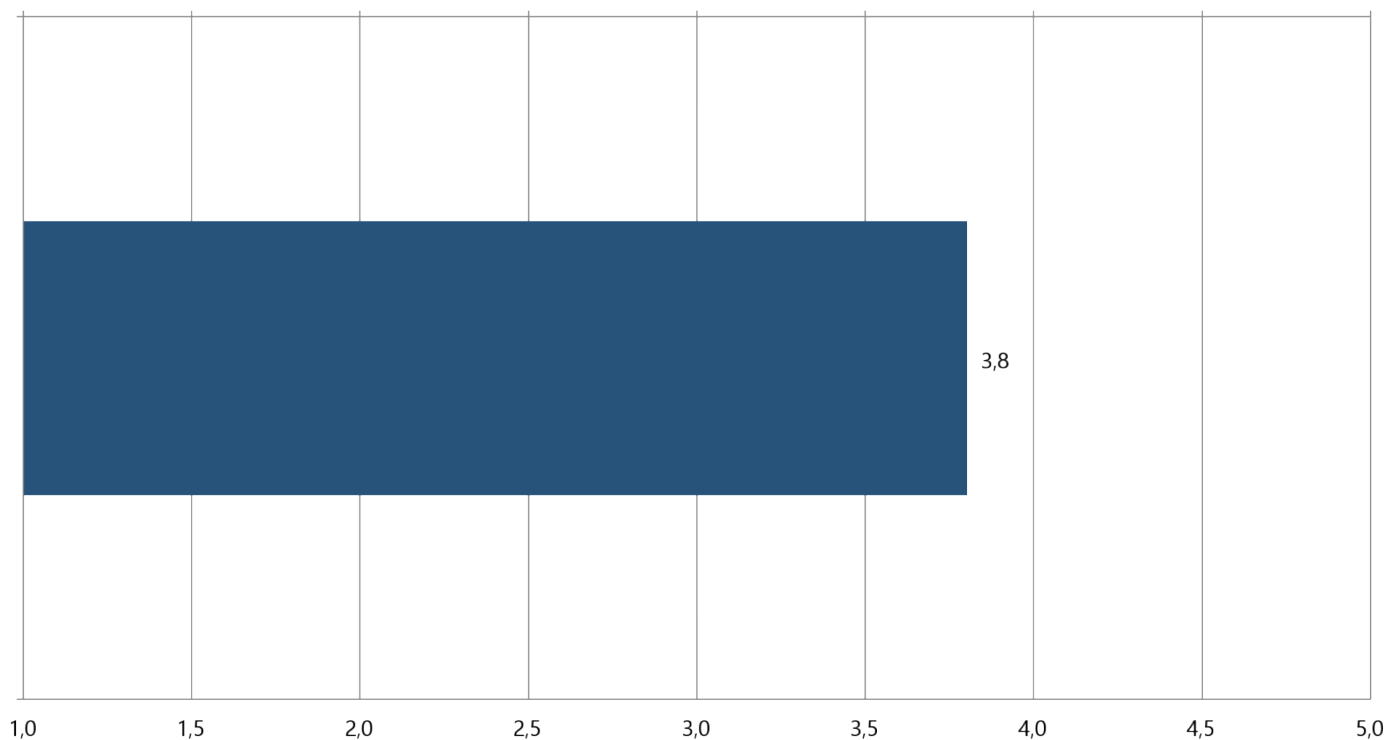
36 De fleste af eleverne i min klasse er venlige og hjælpsomme.



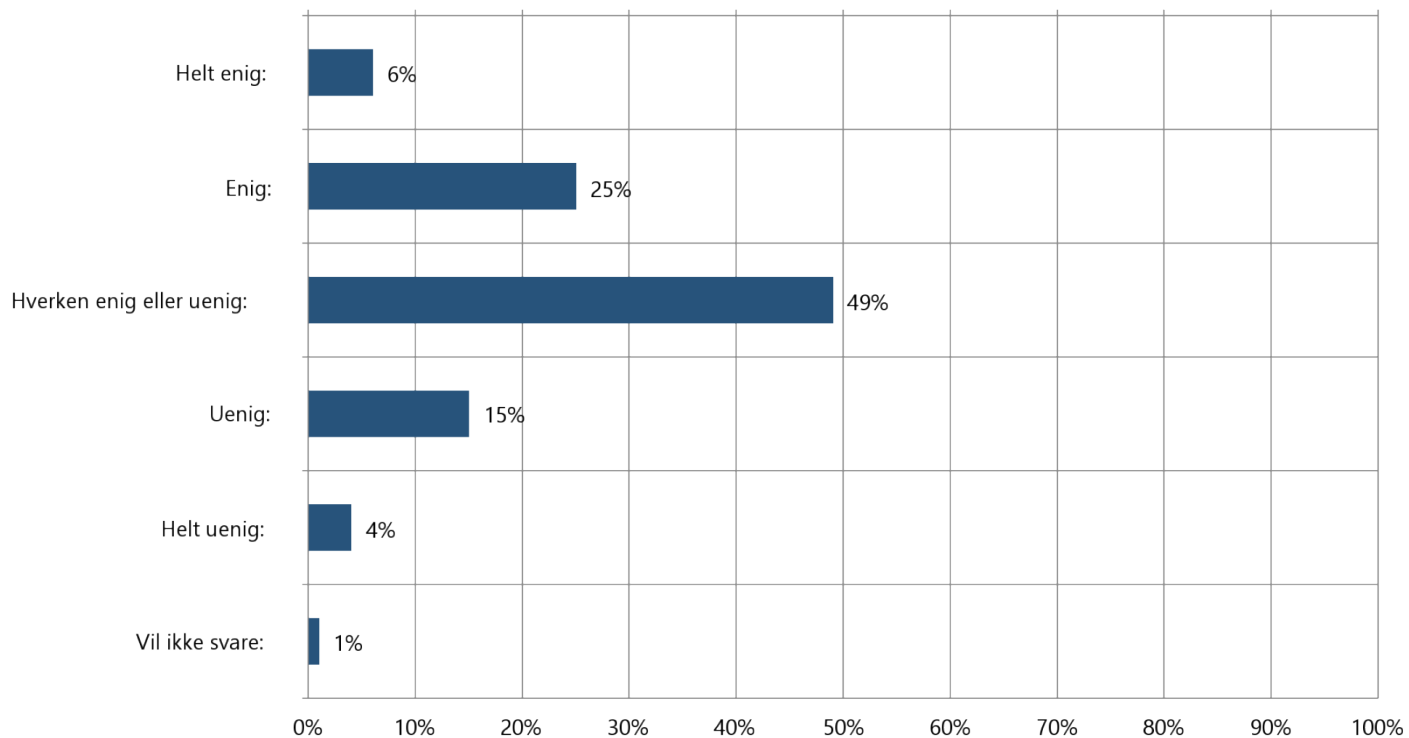
37 Andre elever accepterer mig, som jeg er.. Pct.



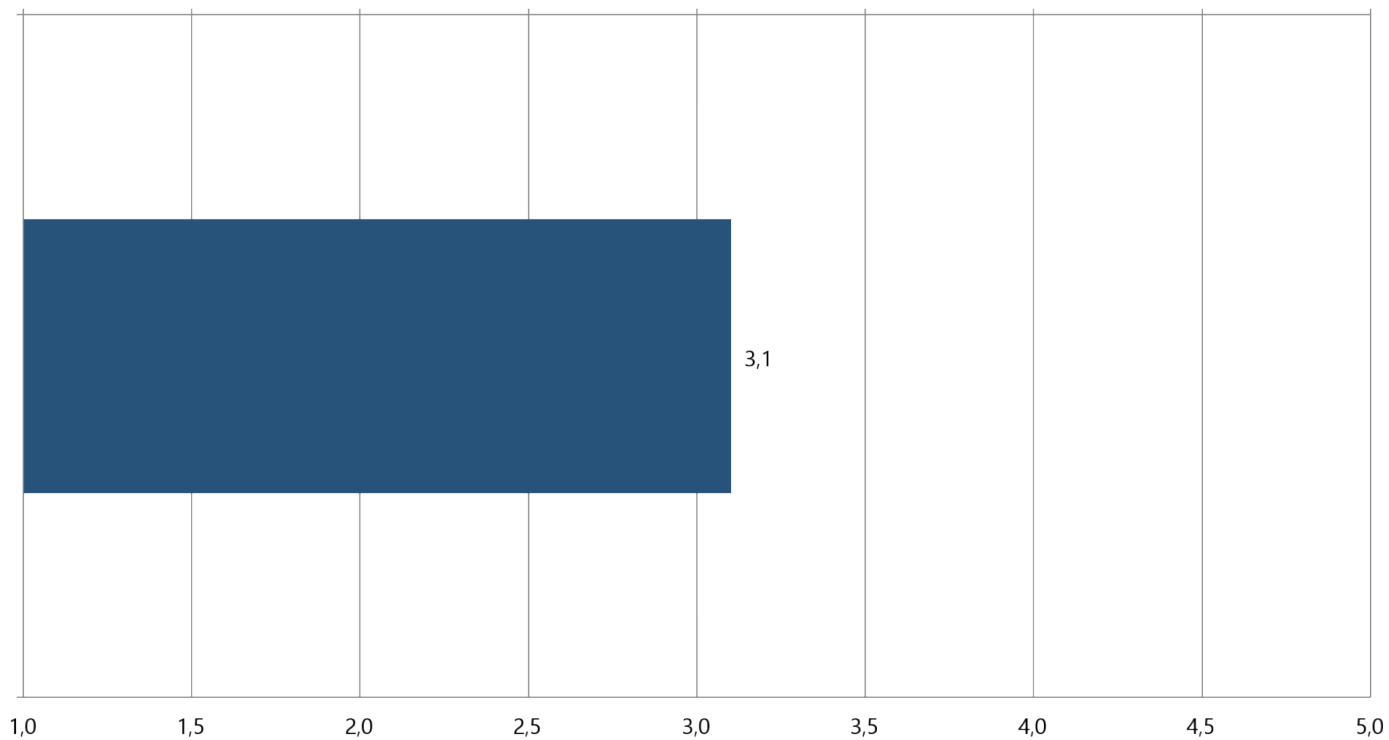
37 Andre elever accepterer mig, som jeg er.



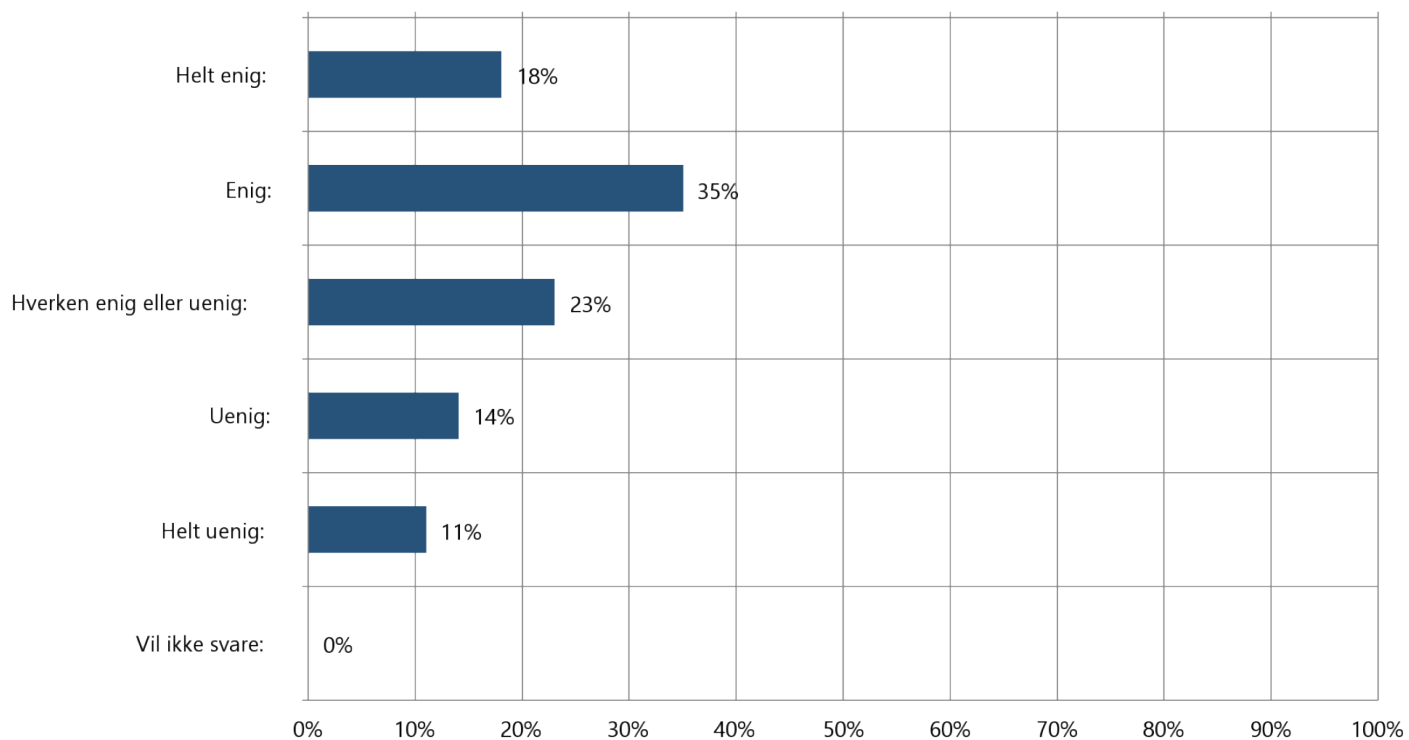
38 Lærerne sørger for, at elevernes ideer bliver brugt i undervisningen.. Pct.



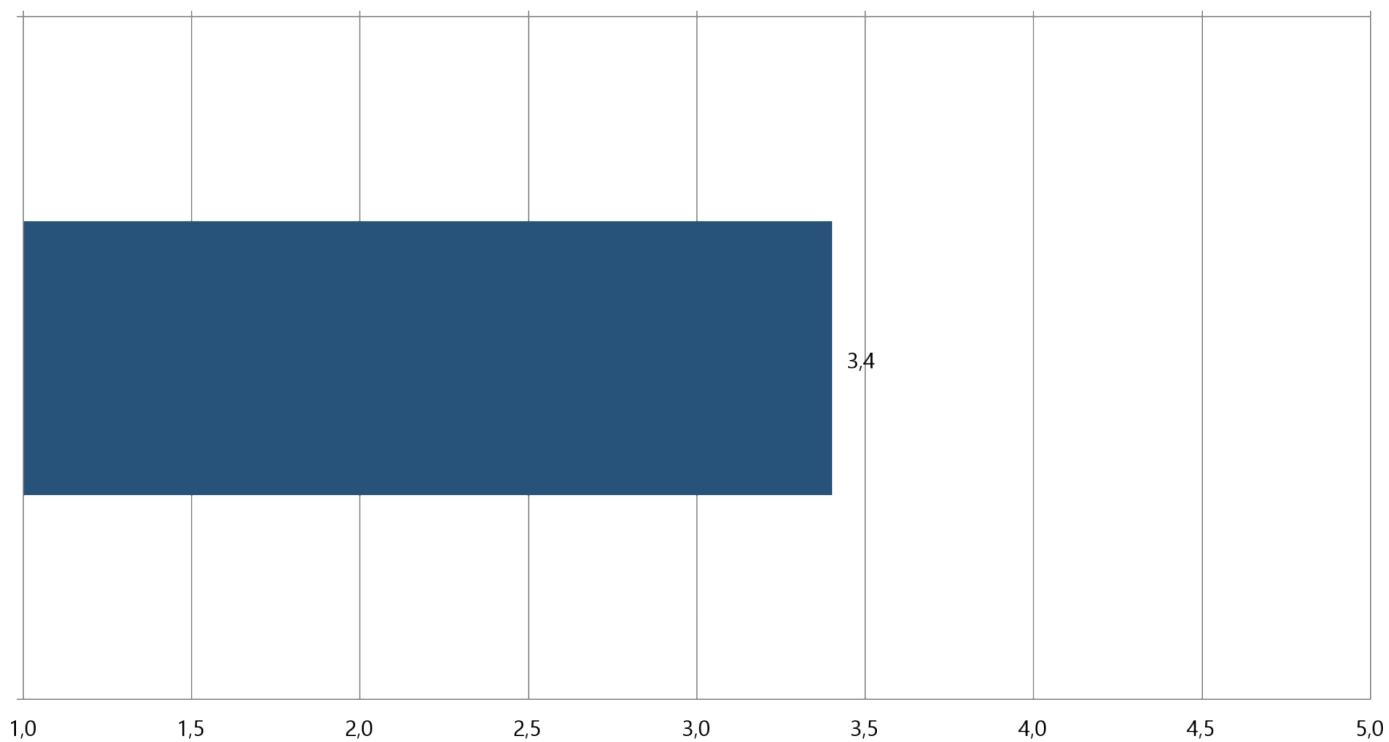
38 Lærerne sørger for, at elevernes ideer bliver brugt i undervisningen.



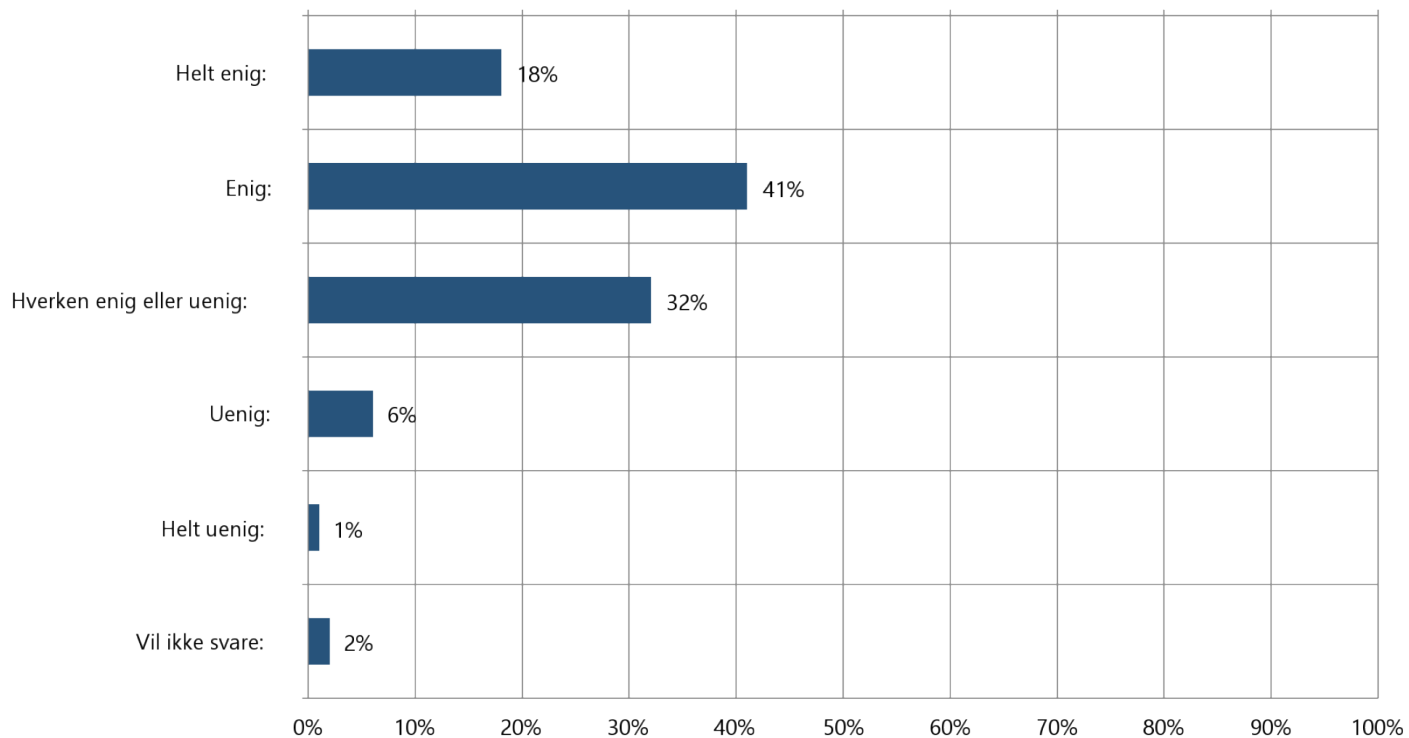
39 Jeg synes godt om udeområderne på min skole.. Pct.



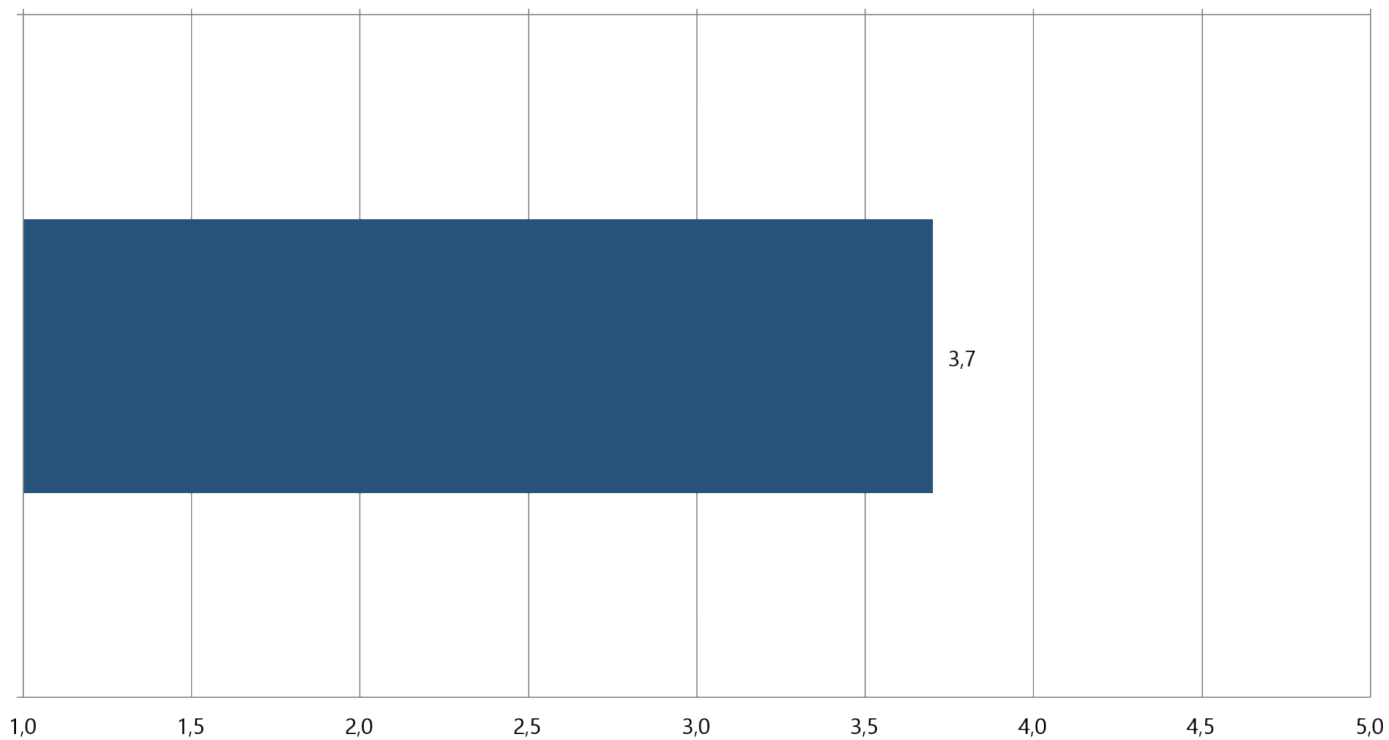
39 Jeg synes godt om udeområderne på min skole.



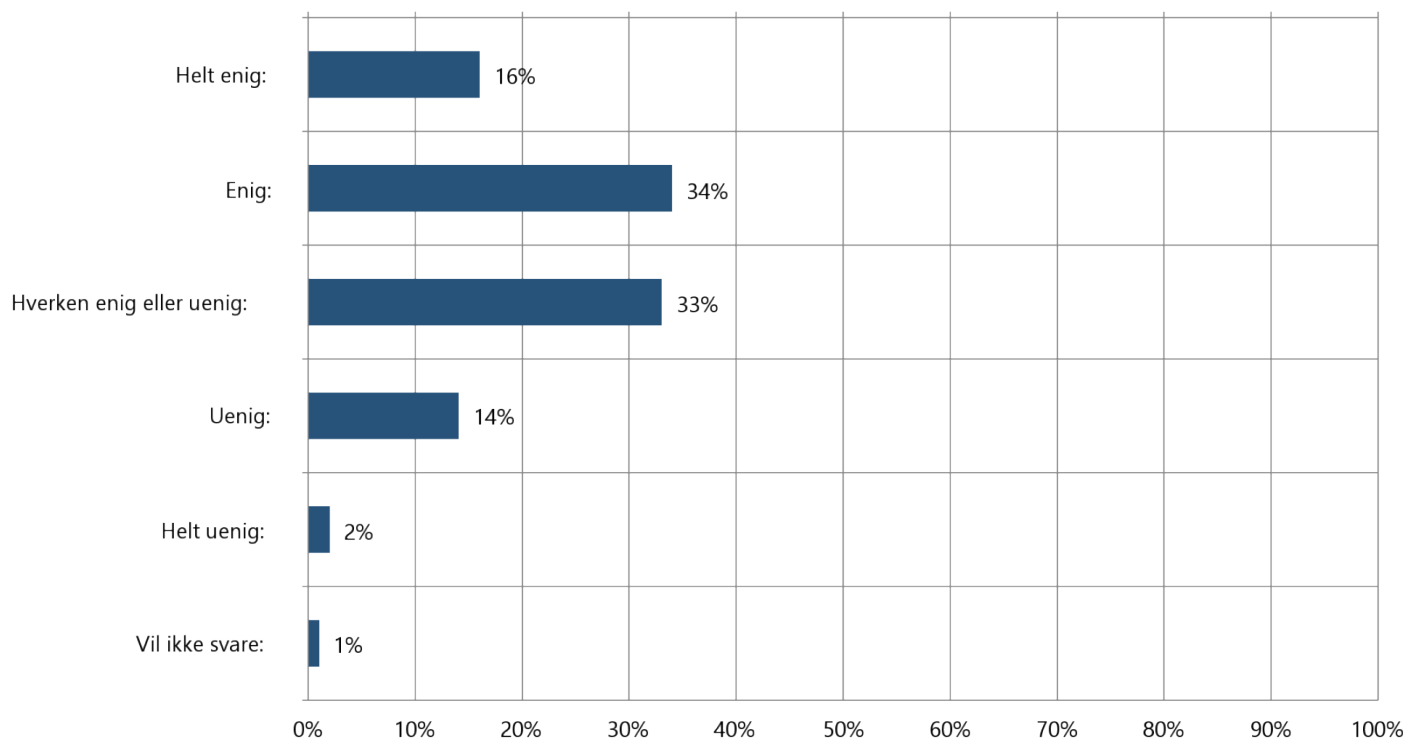
40 Jeg synes godt om undervisningslokalerne på skolen. Pct.



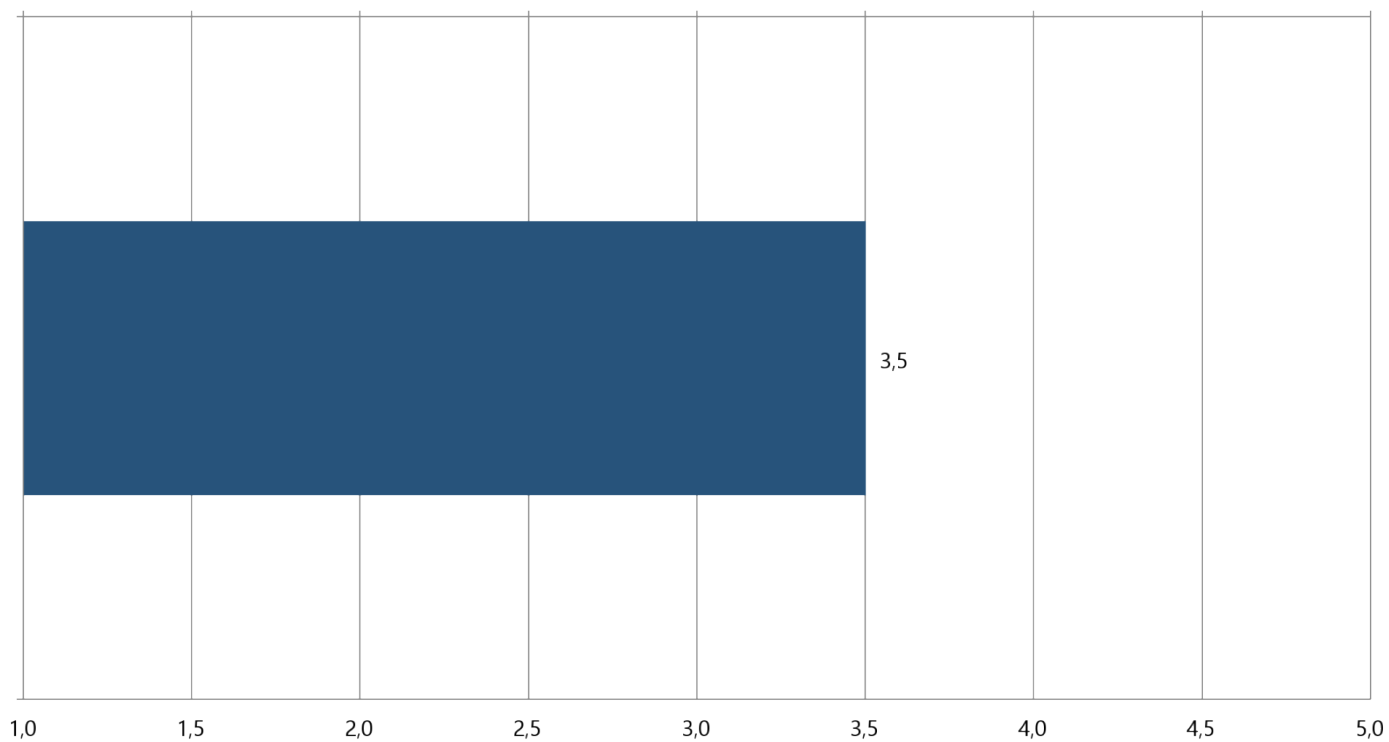
40 Jeg synes godt om undervisningslokalerne på skolen



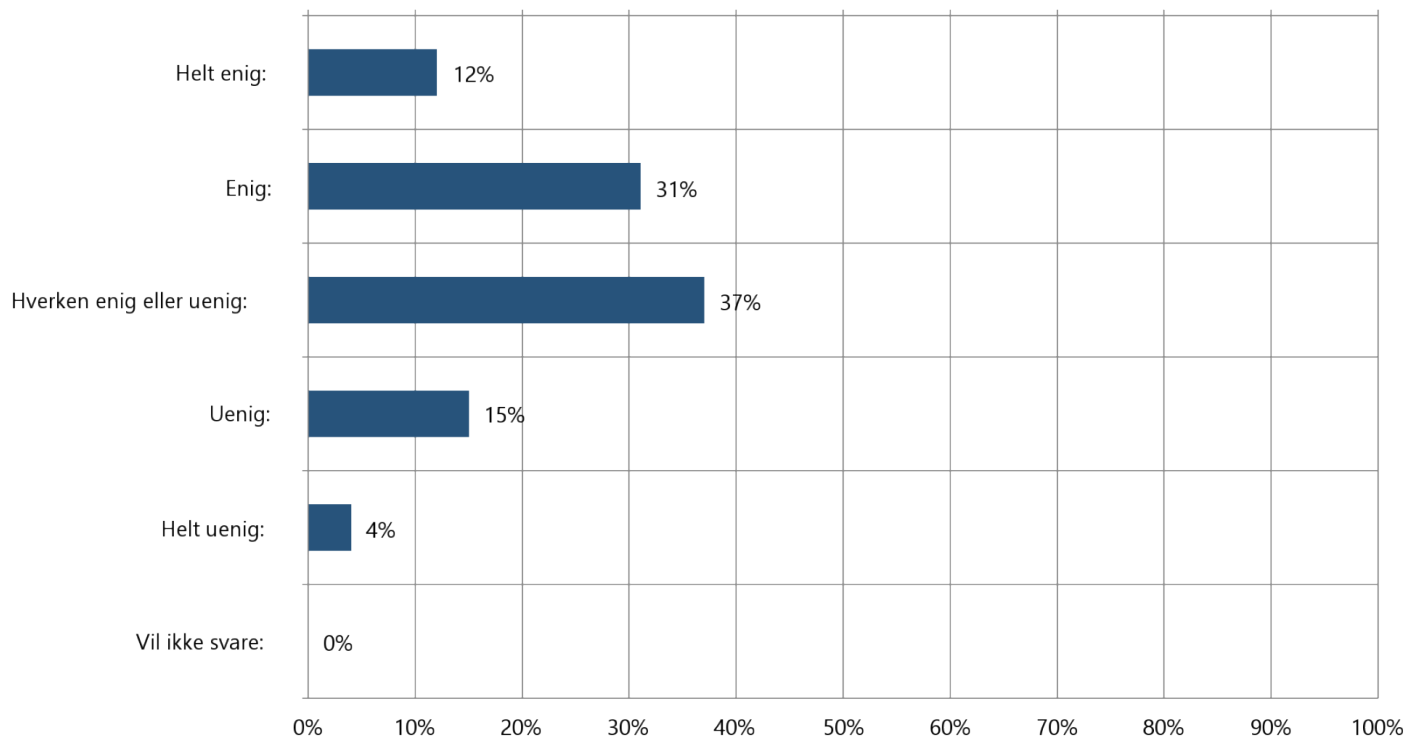
41 Jeg er tilfreds med, hvordan skolen ser ud (farve på vægge og gulve, udsmykning mm.). Pct.



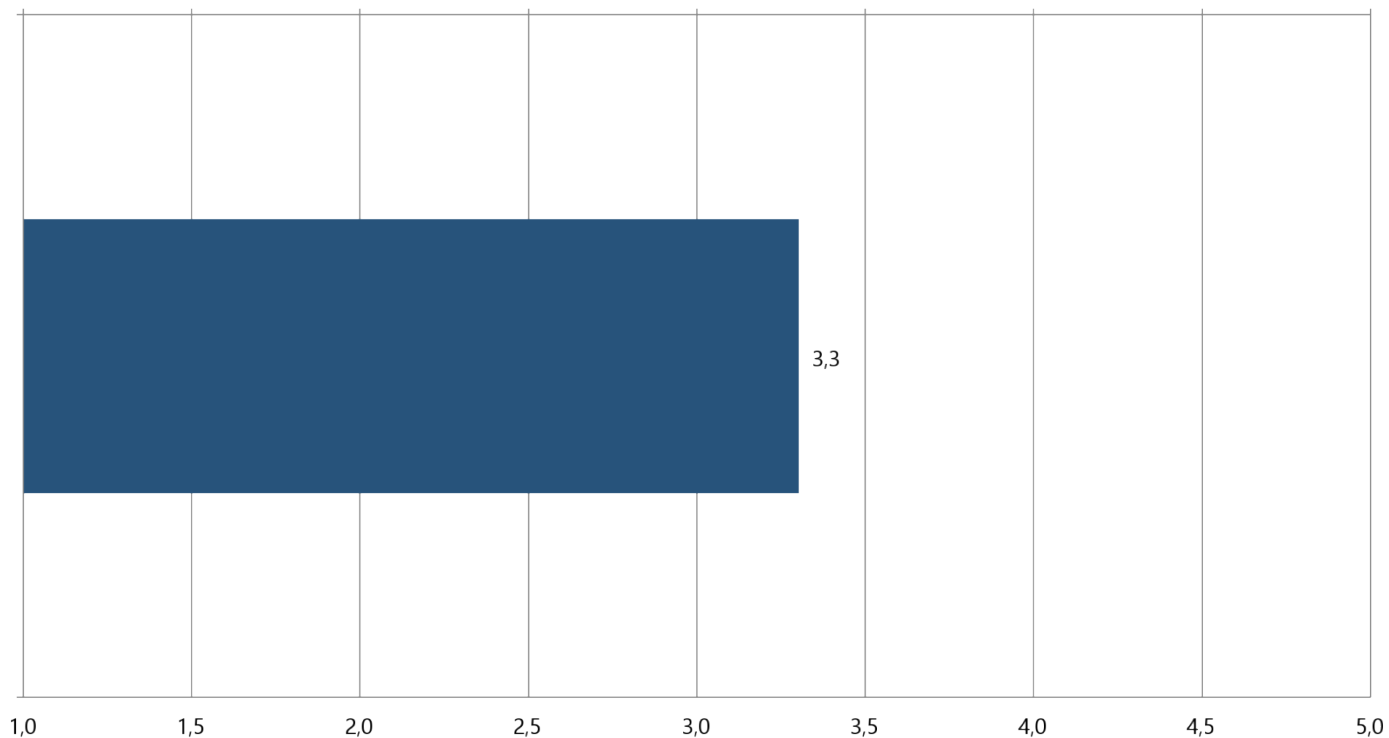
41 Jeg er tilfreds med, hvordan skolen ser ud (farve på vægge og gulve, udsmykning mm.)



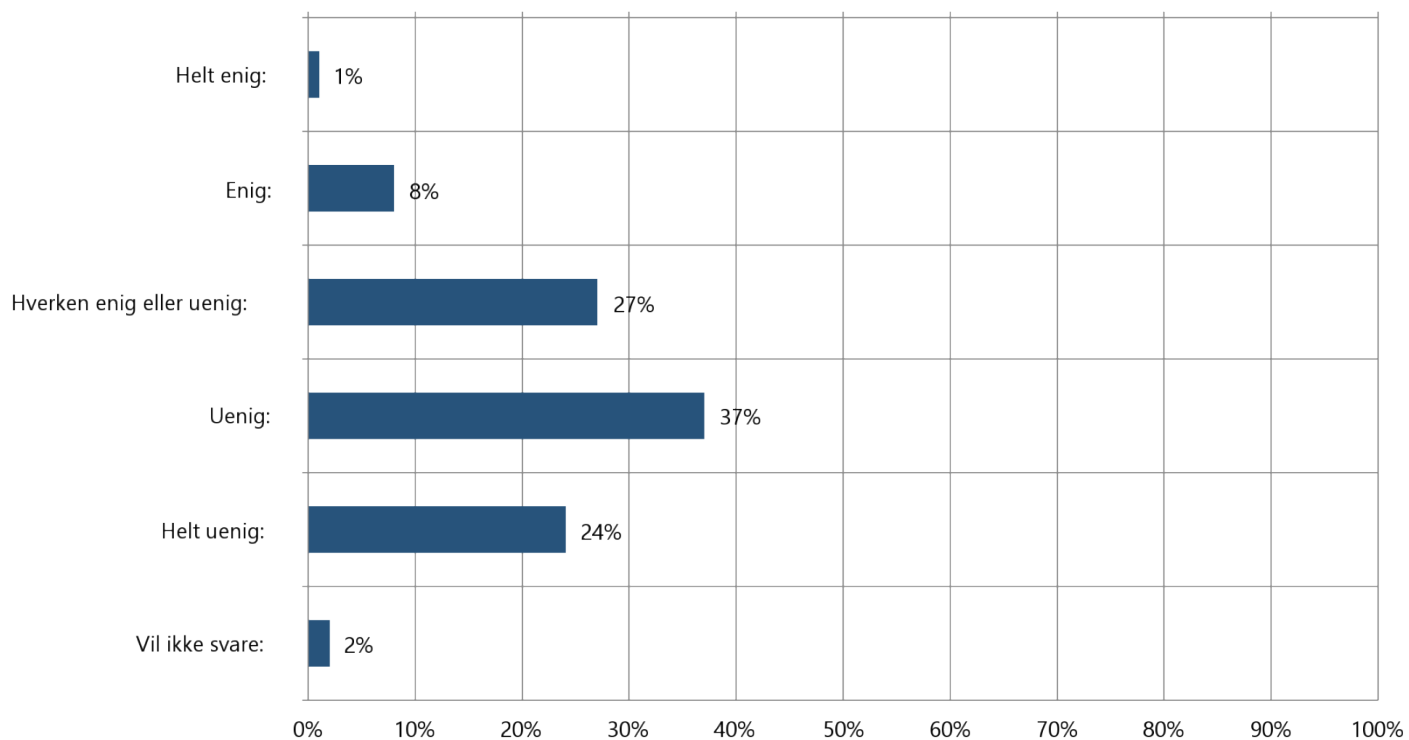
42 Jeg synes godt om møblerne i min klasse. Pct.



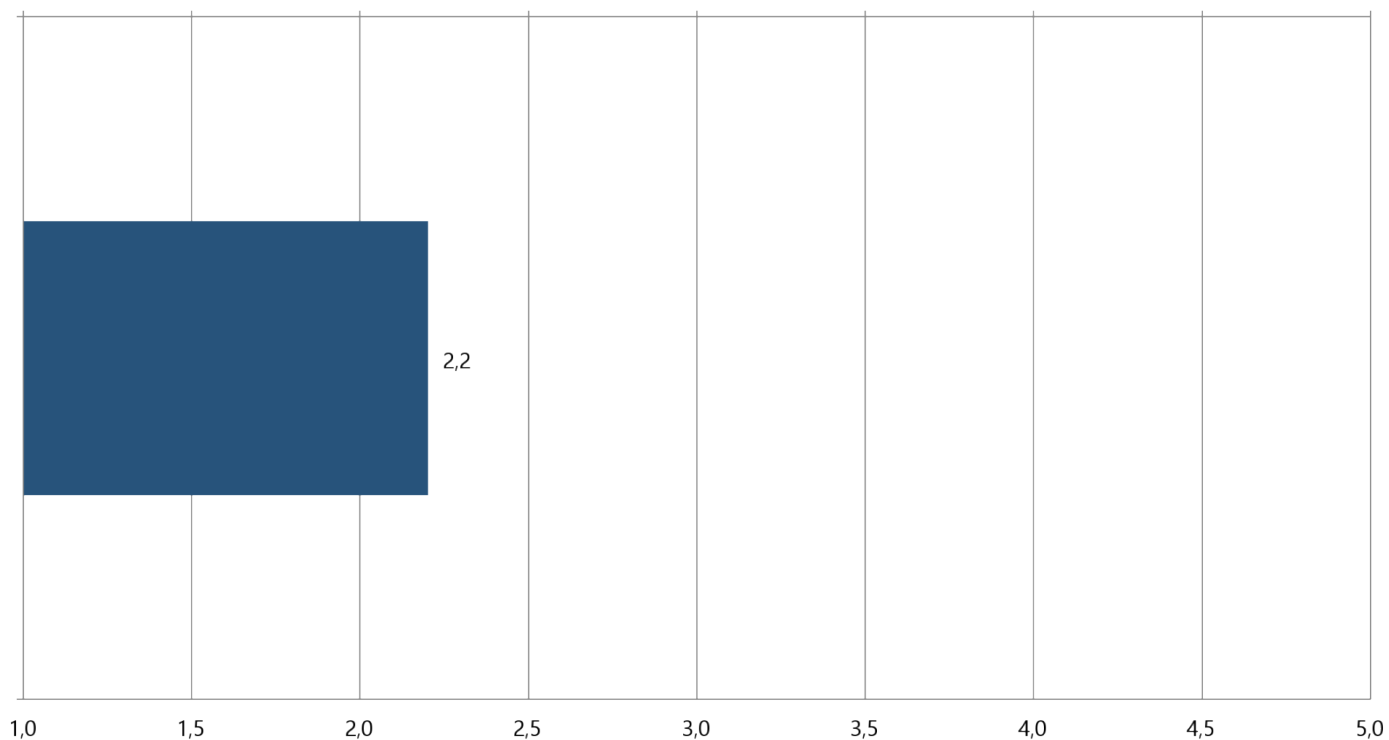
42 Jeg synes godt om møblerne i min klasse



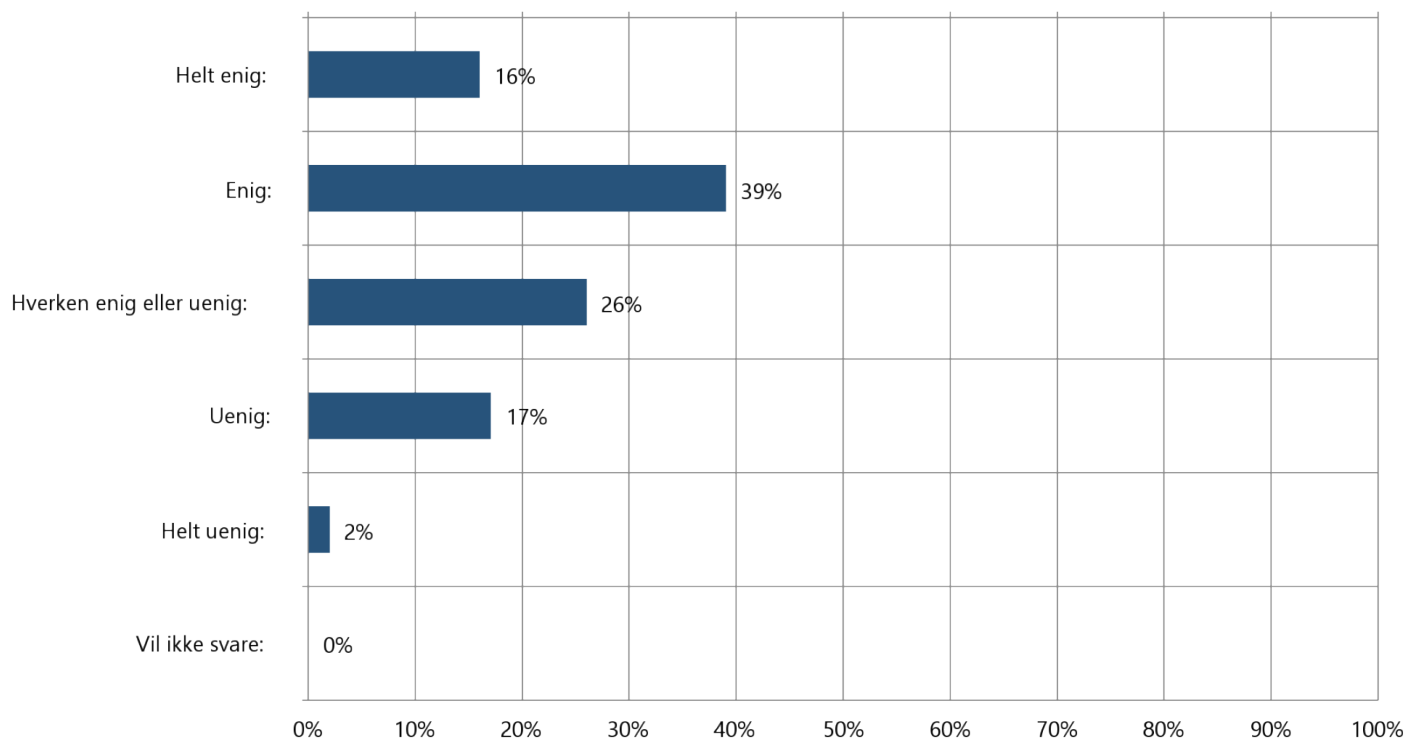
43 Jeg synes, toiletterne på skolen er pæne og rene.. Pct.



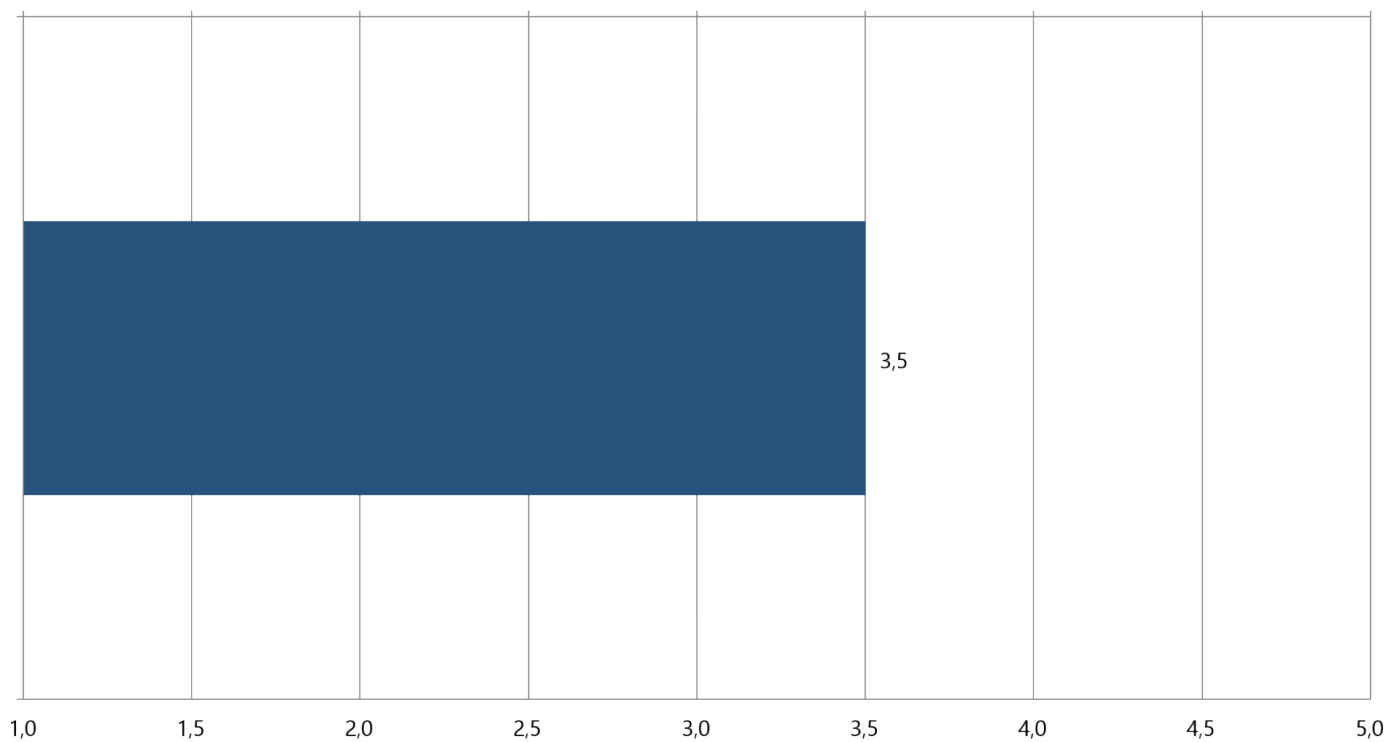
43 Jeg synes, toiletterne på skolen er pæne og rene.



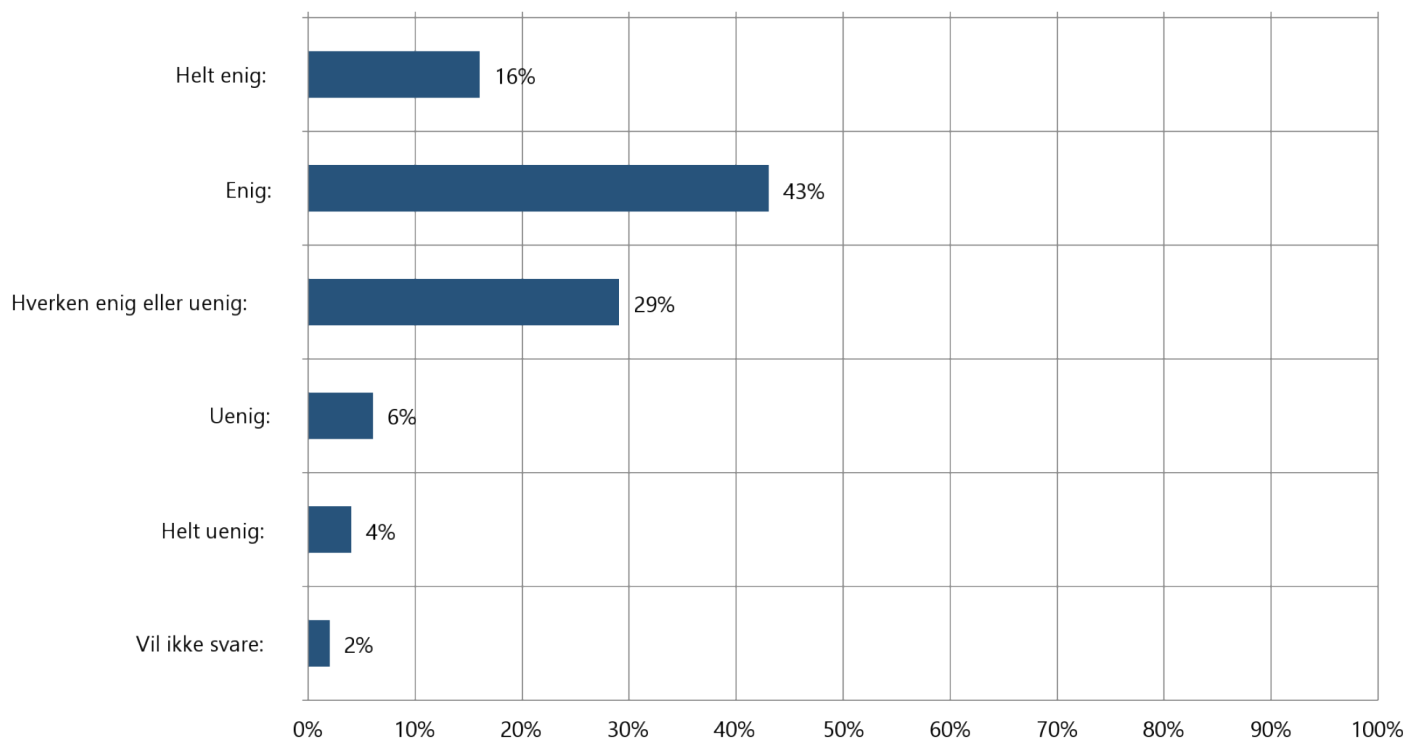
44 Jeg synes, der er nok toiletter på skolen. . Pct.



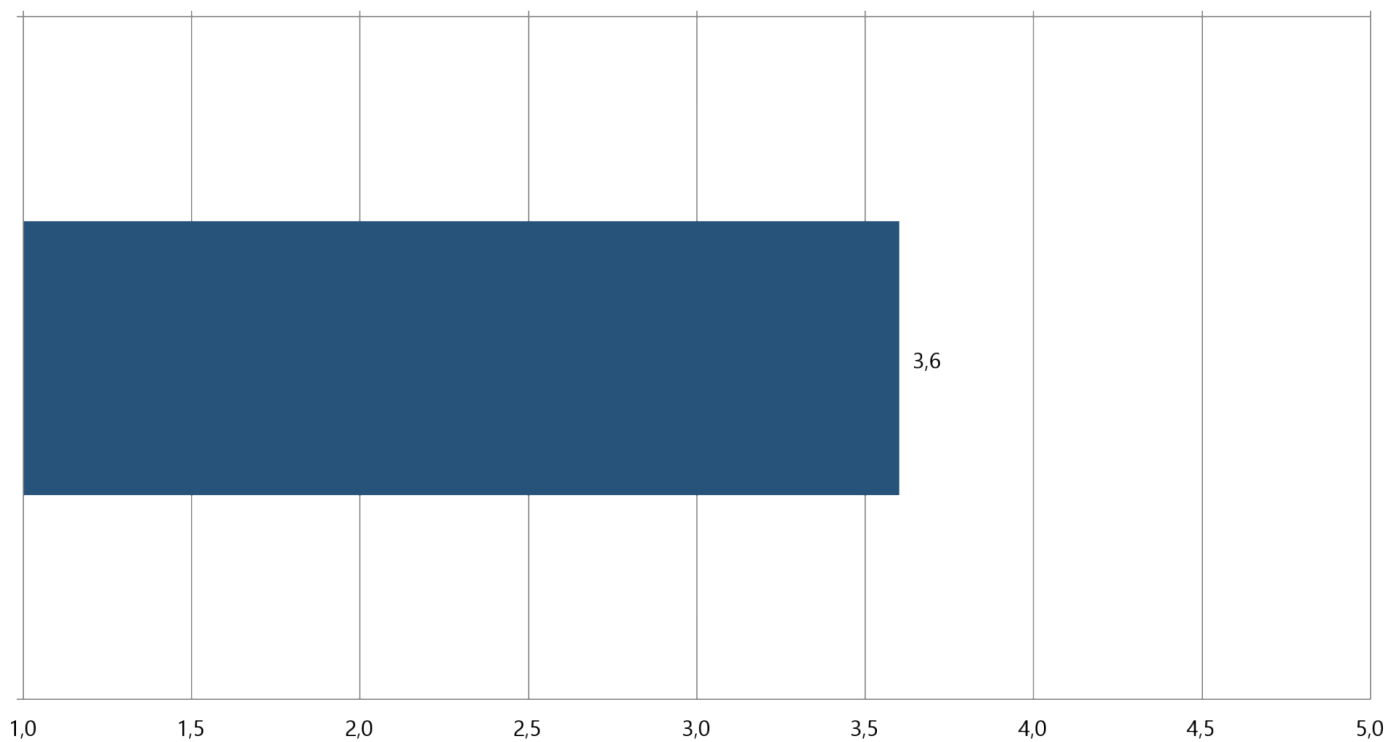
44 Jeg synes, der er nok toiletter på skolen.



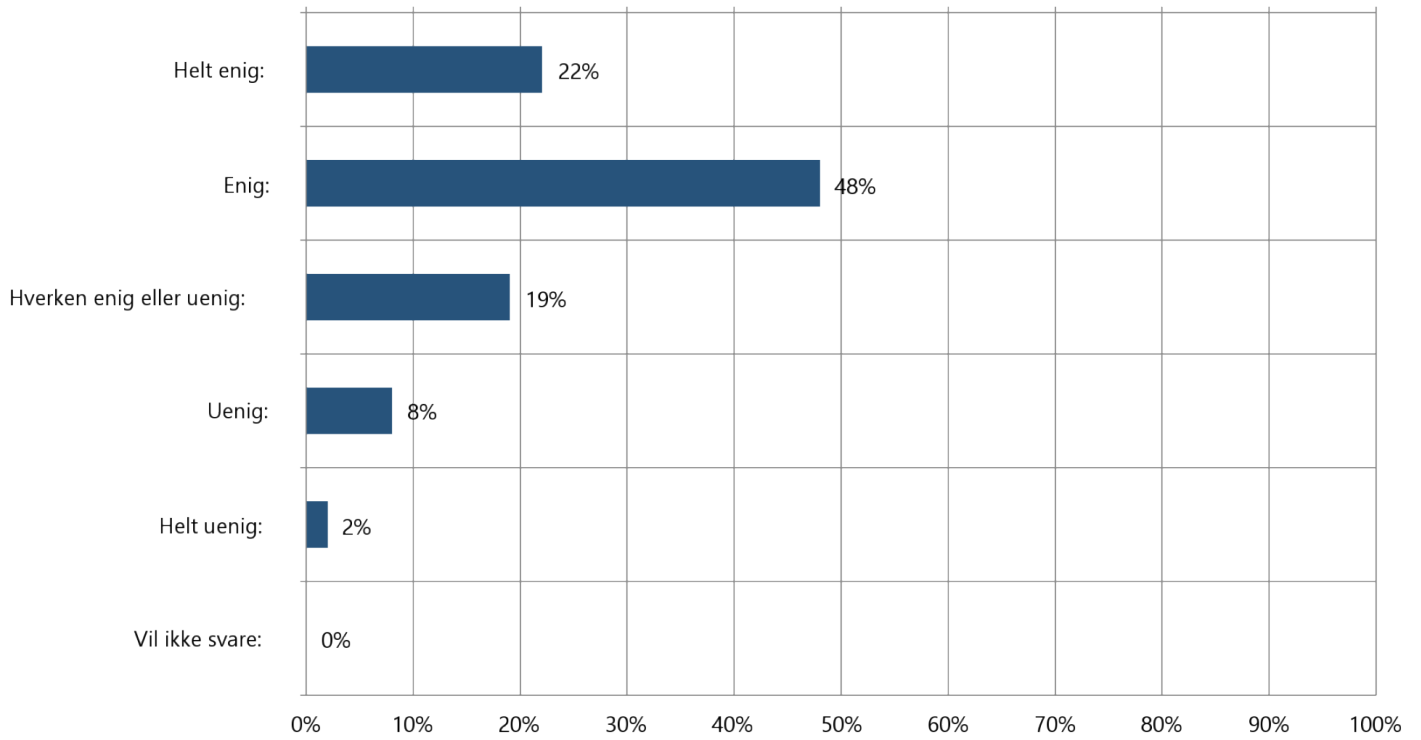
45 Jeg er tilfreds med luften i mit klasselokale.. Pct.



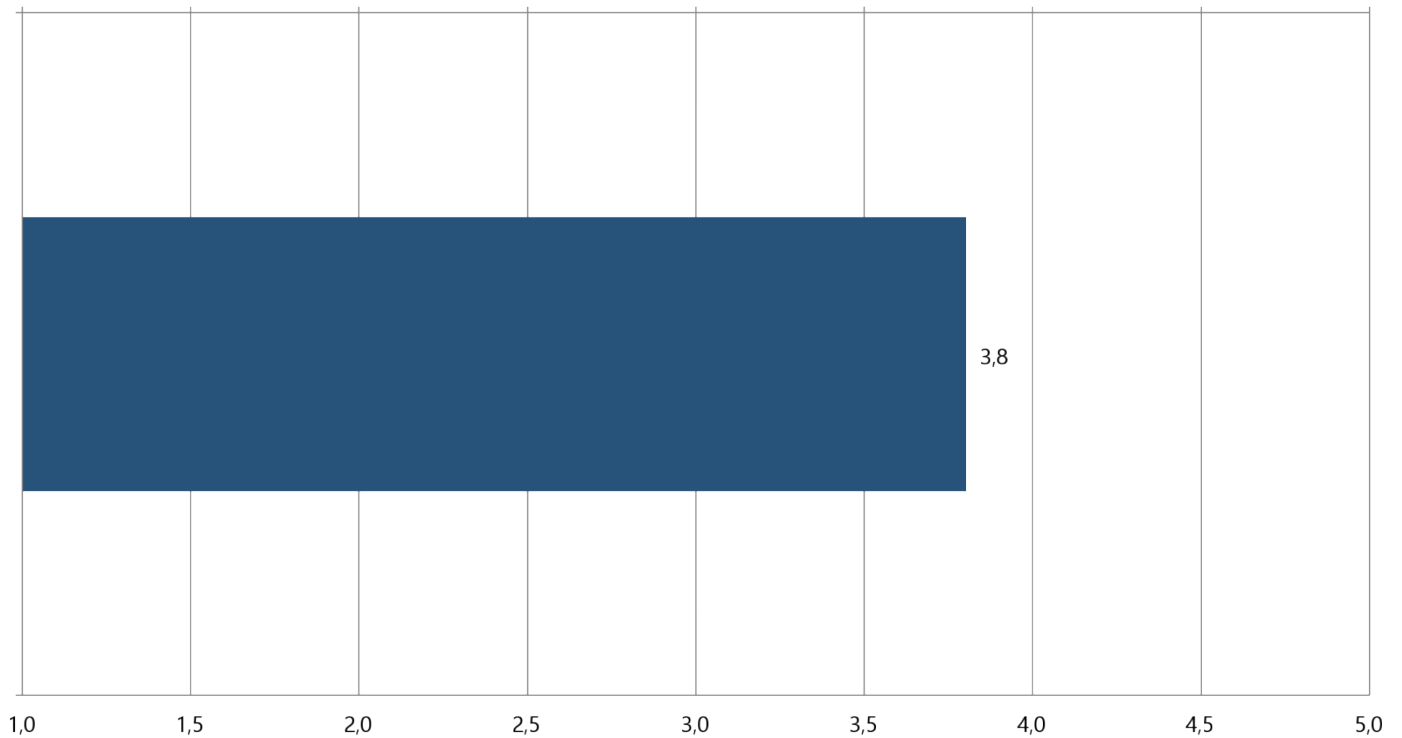
45 Jeg er tilfreds med luften i mit klasselokale.



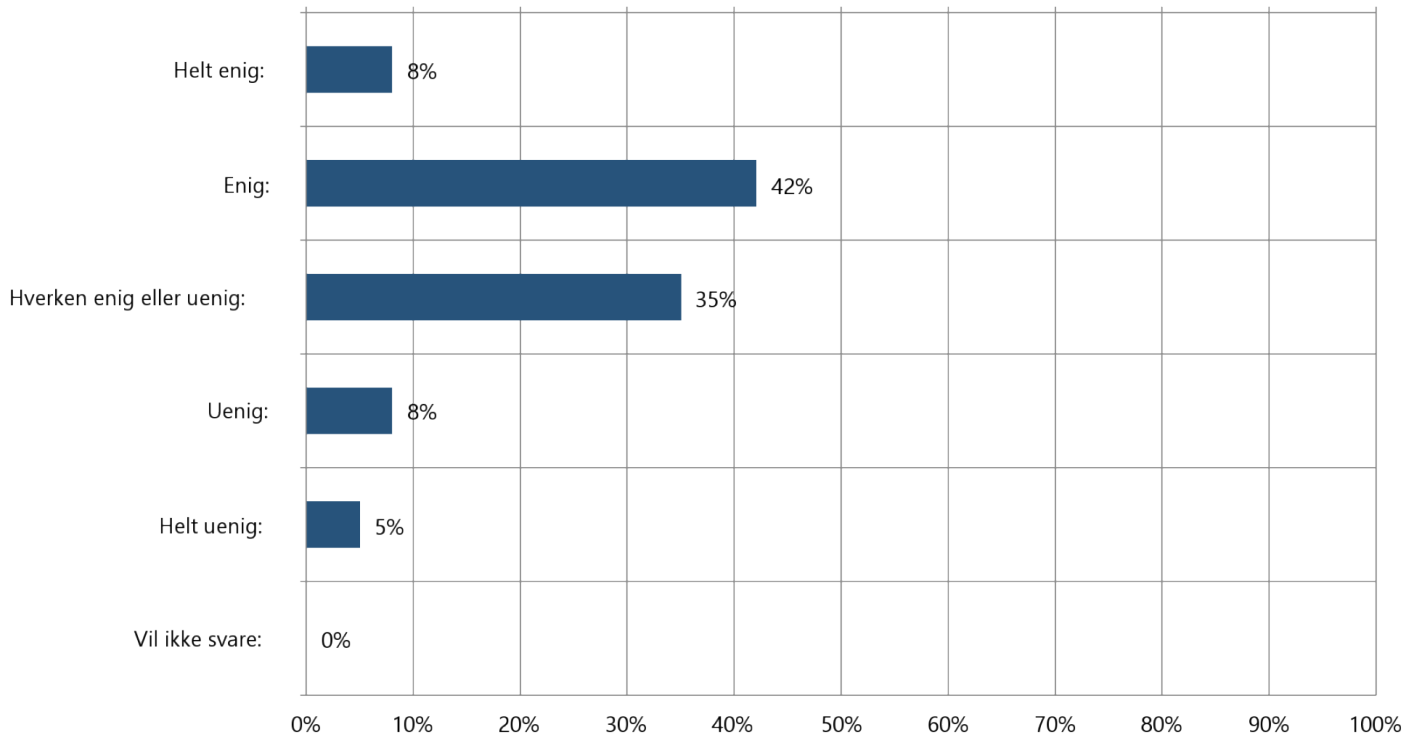
46 Jeg er tilfreds med lyset i mit klasselokale.. Pct.



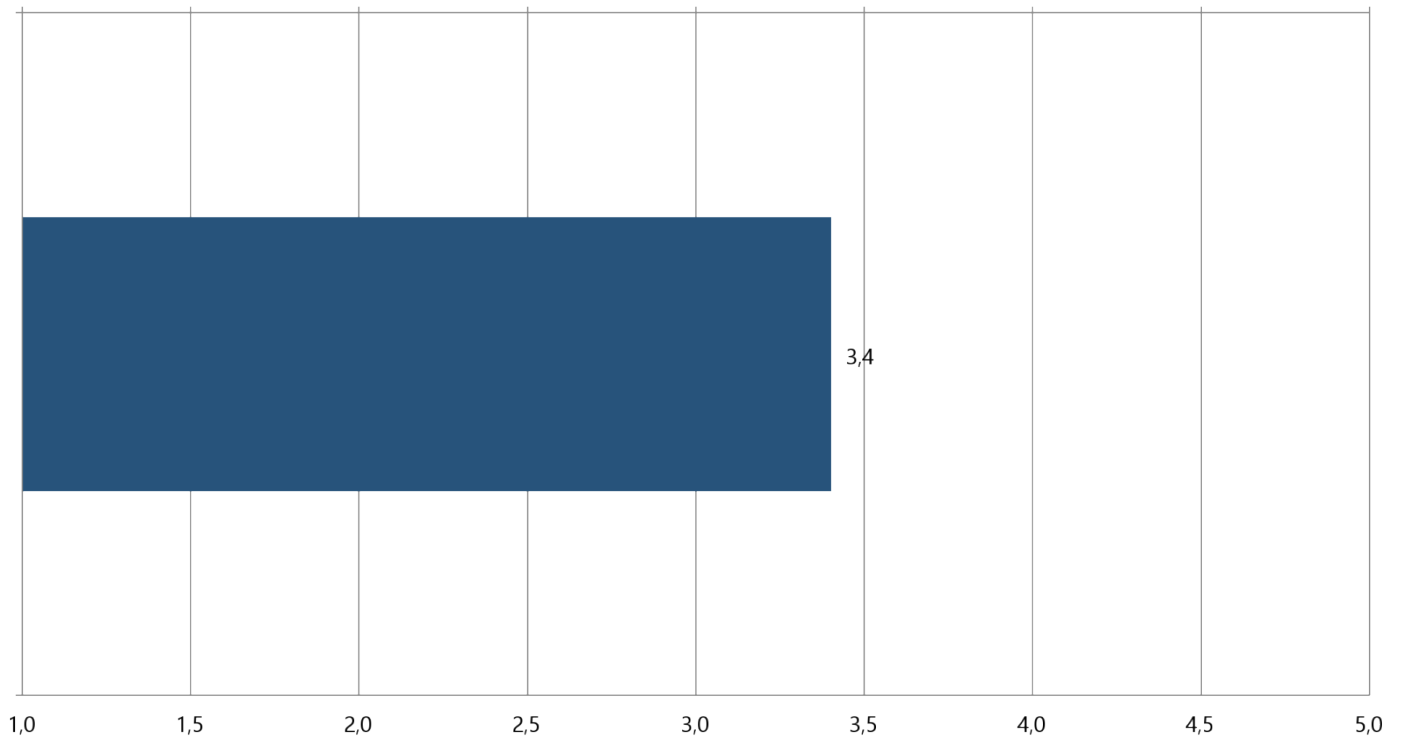
46 Jeg er tilfreds med lyset i mit klasselokale.



47 Jeg synes, der er rent på skolen. . Pct.



47 Jeg synes, der er rent på skolen.



Denne rapport indeholder besvarelser for 150 respondenter og spørgeskemaet har en svarprocent på 0%.
Spørgeskemaet blev gennemført i perioden 16-03-2023 - 05-04-2023.
Rapporten blev udarbejdet den 30-03-2023 12:31:41.

1 Hviken klasse går du i	4.klasse	5.klasse	6.x	6.y	7.klasse	8.klasse	9.klasse	Basis	Gns.
	Pct.	Pct.	Pct.	Pct.	Pct.	Pct.	Pct.		
	12%	16%	15%	14%	13%	17%	13%	135	3,9

Beregning i procent, vandret. Beregningen er baseret på basis, ikke besvarede undtaget.

2 Er du glad for din skole?	Meget tit	Tit	En gang imellem	Sjældent	Aldrig	Vil ikke svare	Basis	Gns.
	Pct.	Pct.	Pct.	Pct.	Pct.	Pct.		
	25%	43%	26%	3%	1%	1%	134	3,9

Beregning i procent, vandret. Beregningen er baseret på basis, ikke besvarede undtaget.

3 Er du glad for din klasse?	Meget tit	Tit	En gang imellem	Sjældent	Aldrig	Vil ikke svare	Basis	Gns.
	Pct.	Pct.	Pct.	Pct.	Pct.	Pct.		
	19%	50%	20%	7%	1%	2%	134	3,8

Beregning i procent, vandret. Beregningen er baseret på basis, ikke besvarede undtaget.

4 Jeg prøver at forstå mine venner, når de er triste og sure.	Meget tit	Tit	En gang imellem	Sjældent	Aldrig	Vil ikke svare	Basis	Gns.
	Pct.	Pct.	Pct.	Pct.	Pct.	Pct.		
	31%	49%	12%	6%	1%	2%	133	4,0

Beregning i procent, vandret. Beregningen er baseret på basis, ikke besvarede undtaget.

5 Jeg er god til at arbejde sammen med andre	Meget tit	Tit	En gang imellem	Sjældent	Aldrig	Vil ikke svare	Basis	Gns.
	Pct.	Pct.	Pct.	Pct.	Pct.	Pct.		
	15%	46%	34%	5%	0%	0%	133	3,7

Beregning i procent, vandret. Beregningen er baseret på basis, ikke besvarede undtaget.

6 Hvor tit kan du klare det, du sætter dig for?	Meget tit	Tit	En gang imellem	Sjældent	Aldrig	Vil ikke svare	Basis	Gns.
	Pct.	Pct.	Pct.	Pct.	Pct.	Pct.		
	26%	41%	26%	5%	0%	2%	133	3,9

Beregning i procent, vandret. Beregningen er baseret på basis, ikke besvarede undtaget.

7 Kan du koncentrere dig i timerne?	Meget tit	Tit	En gang imellem	Sjældent	Aldrig	Vil ikke svare	Basis	Gns.
	Pct.	Pct.	Pct.	Pct.	Pct.	Pct.		
	14%	56%	24%	6%	1%	0%	133	3,8

Beregning i procent, vandret. Beregningen er baseret på basis, ikke besvarede undtaget.

8 Jeg siger min mening, når jeg synes, at noget er uretfærdigt	Meget tit	Tit	En gang imellem	Sjældent	Aldrig	Vil ikke svare	Basis	Gns.
	Pct.	Pct.	Pct.	Pct.	Pct.	Pct.		
	21%	22%	38%	13%	5%	1%	134	3,4

Beregning i procent, vandret. Beregningen er baseret på basis, ikke besvarede undtaget.

9 Føler du dig ensom?	Meget tit	Tit	En gang imellem	Sjældent	Aldrig	Vil ikke svare	Basis	Gns.
	Pct.	Pct.	Pct.	Pct.	Pct.	Pct.		
	4%	7%	23%	38%	24%	4%	134	3,7

Beregning i procent, vandret. Beregningen er baseret på basis, ikke besvarede undtaget.

10 Hvor tit har du ondt i maven?	Meget tit	Tit	En gang imellem	Sjældent	Aldrig	Vil ikke svare	Basis	Gns.
	Pct.	Pct.	Pct.	Pct.	Pct.	Pct.		
	5%	8%	27%	38%	20%	2%	132	3,6

Beregning i procent, vandret. Beregningen er baseret på basis, ikke besvarede undtaget.

11 Hvor tit har du ondt i hovedet?	Meget tit	Tit	En gang imellem	Sjældent	Aldrig	Vil ikke svare	Basis	Gns.
	Pct.	Pct.	Pct.	Pct.	Pct.	Pct.		
	9%	15%	25%	37%	11%	2%	134	3,3

Beregning i procent, vandret. Beregningen er baseret på basis, ikke besvarede undtaget.

12 Er du bange for at blive til grin i skolen?	Meget tit	Tit	En gang imellem	Sjældent	Aldrig	Vil ikke svare	Basis	Gns.
	Pct.	Pct.	Pct.	Pct.	Pct.	Pct.		
	13%	7%	30%	29%	20%	1%	134	3,4

Beregning i procent, vandret. Beregningen er baseret på basis, ikke besvarede undtaget.

13 Hvor ofte føler du dig tryk i skolen?	Altid	For det meste	En gang imellem	Sjældent	Aldrig	Vil ikke svare	Basis	Gns.
	Pct.	Pct.	Pct.	Pct.	Pct.	Pct.		
	17%	50%	20%	8%	3%	2%	133	3,7

Beregning i procent, vandret. Beregningen er baseret på basis, ikke besvarede undtaget.

14 Er du blevet mobbet i dette skoleår?	Meget tit	Tit	En gang imellem	Sjældent	Aldrig	Vil ikke svare	Basis	Gns.
	Pct.	Pct.	Pct.	Pct.	Pct.	Pct.		
	3%	3%	5%	14%	72%	2%	132	4,5

Beregning i procent, vandret. Beregningen er baseret på basis, ikke besvarede undtaget.

15 Har du selv mobbet nogen i skolen i dette skoleår?	Meget tit	Tit	En gang imellem	Sjældent	Aldrig	Vil ikke svare	Basis	Gns.
	Pct.	Pct.	Pct.	Pct.	Pct.	Pct.		
	1%	0%	4%	7%	82%	7%	133	4,8

Beregning i procent, vandret. Beregningen er baseret på basis, ikke besvarede undtaget.

16 Er du og dine klassekammerater med til at bestemme, hvad I skal arbejde med i klassen?	Meget tit	Tit	En gang imellem	Sjældent	Aldrig	Vil ikke svare	Basis	Gns.
	Pct.	Pct.	Pct.	Pct.	Pct.	Pct.		
	5%	8%	50%	30%	8%	0%	131	2,7

Beregning i procent, vandret. Beregningen er baseret på basis, ikke besvarede undtaget.

17 Hvis jeg bliver forstyrret i undervisningen, kan jeg hurtigt koncentrere mig igen.	Meget tit	Tit	En gang imellem	Sjældent	Aldrig	Vil ikke svare	Basis	Gns.
	Pct.	Pct.	Pct.	Pct.	Pct.	Pct.		
	7%	33%	43%	14%	4%	0%	134	3,2

Beregning i procent, vandret. Beregningen er baseret på basis, ikke besvarede undtaget.

18 Hvis der er larm i klassen, kan lærerne hurtigt få skabt ro.	Meget tit	Tit	En gang imellem	Sjældent	Aldrig	Vil ikke svare	Basis	Gns.
	Pct.	Pct.	Pct.	Pct.	Pct.	Pct.		
	6%	43%	36%	13%	1%	0%	134	3,4

Beregning i procent, vandret. Beregningen er baseret på basis, ikke besvarede undtaget.

19 Er undervisningen kedelig?	Meget tit	Tit	En gang imellem	Sjældent	Aldrig	Vil ikke svare	Basis	Gns.
	Pct.	Pct.	Pct.	Pct.	Pct.	Pct.		
	17%	16%	51%	16%	0%	0%	134	2,7

Beregning i procent, vandret. Beregningen er baseret på basis, ikke besvarede undtaget.

20 Er undervisningen spændende?	Meget tit	Tit	En gang imellem	Sjældent	Aldrig	Vil ikke svare	Basis	Gns.
	Pct.	Pct.	Pct.	Pct.	Pct.	Pct.		
	3%	25%	41%	29%	2%	0%	131	3,0

Beregning i procent, vandret. Beregningen er baseret på basis, ikke besvarede undtaget.

21 Hvis jeg keder mig i undervisningen, kan jeg selv gøre noget for, at det bliver spændende.	Meget tit	Tit	En gang imellem	Sjældent	Aldrig	Vil ikke svare	Basis	Gns.
	Pct.	Pct.	Pct.	Pct.	Pct.	Pct.		
	5%	14%	37%	33%	10%	1%	134	2,7

Beregning i procent, vandret. Beregningen er baseret på basis, ikke besvarede undtaget.

22 Hvis noget er for svært for mig i undervisningen, kan jeg selv gøre noget for at komme videre.	Meget tit	Tit	En gang imellem	Sjældent	Aldrig	Vil ikke svare	Basis	Gns.
	Pct.	Pct.	Pct.	Pct.	Pct.	Pct.		
	11%	33%	36%	17%	2%	2%	130	3,4

Beregning i procent, vandret. Beregningen er baseret på basis, ikke besvarede undtaget.

23 Møder dine lærere præcist til undervisningen?	Meget tit	Tit	En gang imellem	Sjældent	Aldrig	Vil ikke svare	Basis	Gns.
	Pct.	Pct.	Pct.	Pct.	Pct.	Pct.		
	17%	49%	28%	4%	0%	1%	134	3,8

Beregning i procent, vandret. Beregningen er baseret på basis, ikke besvarede undtaget.

24 Er du glad for din skole?	Meget tit	Tit	En gang imellem	Sjældent	Aldrig	Vil ikke svare	Basis	Gns.
	Pct.	Pct.	Pct.	Pct.	Pct.	Pct.		
	29%	36%	23%	6%	2%	5%	133	3,9

Beregning i procent, vandret. Beregningen er baseret på basis, ikke besvarede undtaget.

25 Er det let at høre, hvad læreren siger i timerne?	Meget tit	Tit	En gang imellem	Sjældent	Aldrig	Vil ikke svare	Basis	Gns.
	Pct.	Pct.	Pct.	Pct.	Pct.	Pct.		
	36%	52%	9%	3%	0%	0%	134	4,2

Beregning i procent, vandret. Beregningen er baseret på basis, ikke besvarede undtaget.

26 Er det let at høre, hvad de andre elever siger i timerne?	Meget tit	Tit	En gang imellem	Sjældent	Aldrig	Vil ikke svare		
	Pct.	Pct.	Pct.	Pct.	Pct.	Pct.	Basis	Gns.
	12%	53%	31%	4%	0%	0%	133	3,7

Beregning i procent, vandret. Beregningen er baseret på basis, ikke besvarede undtaget.

27 Lykkes det for dig at lære det, du gerne vil i skolen?	Meget tit	Tit	En gang imellem	Sjældent	Aldrig	Vil ikke svare	Basis	Gns.
	Pct.	Pct.	Pct.	Pct.	Pct.	Pct.		
	23%	41%	26%	7%	1%	2%	133	3,8

Beregning i procent, vandret. Beregningen er baseret på basis, ikke besvarede undtaget.

28 Hjælper dine lærere dig med at lære på måder, som virker godt?	Meget tit	Tit	En gang imellem	Sjældent	Aldrig	Vil ikke svare	Basis	Gns.
	Pct.	Pct.	Pct.	Pct.	Pct.	Pct.		
	21%	46%	25%	6%	1%	1%	134	3,8

Beregning i procent, vandret. Beregningen er baseret på basis, ikke besvarede undtaget.

29 Hvad synes dine lærere om dine fremskridt i skolen?	Virkelig gode Pct.	Gode Pct.	Middel Pct.	Under middel Pct.	Vil ikke svare Pct.	Basis	Gns.
	17%	46%	22%	2%	12%	134	2,9

Beregning i procent, vandret. Beregningen er baseret på basis, ikke besvarede undtaget.

30 Jeg klarer mig godt fagligt i skolen.	Helt enig	Enig	Hverken enig eller uenig	Uenig	Helt uenig	Vil ikke svare	Basis	Gns.
	Pct.	Pct.	Pct.	Pct.	Pct.	Pct.		
	22%	43%	26%	4%	1%	4%	134	3,8

Beregning i procent, vandret. Beregningen er baseret på basis, ikke besvarede undtaget.

31 Jeg gør gode faglige fremskridt i skolen.	Helt enig	Enig	Hverken enig eller uenig	Uenig	Helt uenig	Vil ikke svare	Basis	Gns.
	Pct.	Pct.	Pct.	Pct.	Pct.	Pct.		
	18%	41%	30%	7%	0%	4%	134	3,7

Beregning i procent, vandret. Beregningen er baseret på basis, ikke besvarede undtaget.

32 Undervisningen giver mig lyst til at lære mere.	Helt enig	Enig	Hverken enig eller uenig	Uenig	Helt uenig	Vil ikke svare	Basis	Gns.
	Pct.	Pct.	Pct.	Pct.	Pct.	Pct.		
	3%	27%	42%	19%	7%	2%	134	3,0

Beregning i procent, vandret. Beregningen er baseret på basis, ikke besvarede undtaget.

33 Lærerne er gode til at støtte mig og hjælpe mig i skolen, når jeg har brug for det.	Helt enig	Enig	Hverken enig eller uenig	Uenig	Helt uenig	Vil ikke svare	Basis	Gns.
	Pct.	Pct.	Pct.	Pct.	Pct.	Pct.		
	18%	45%	31%	5%	1%	1%	134	3,7

Beregning i procent, vandret. Beregningen er baseret på basis, ikke besvarede undtaget.

34 Jeg føler, at jeg hører til på min skole.	Helt enig	Enig	Hverken enig eller uenig	Uenig	Helt uenig	Vil ikke svare	Basis	Gns.
	Pct.	Pct.	Pct.	Pct.	Pct.	Pct.		
	30%	25%	30%	7%	3%	4%	134	3,8

Beregning i procent, vandret. Beregningen er baseret på basis, ikke besvarede undtaget.

35 Jeg kan godt lide pauserne i skolen.	Helt enig	Enig	Hverken enig eller uenig	Uenig	Helt uenig	Vil ikke svare	Basis	Gns.
	Pct.	Pct.	Pct.	Pct.	Pct.	Pct.		
	42%	27%	19%	4%	7%	2%	133	4,0

Beregning i procent, vandret. Beregningen er baseret på basis, ikke besvarede undtaget.

36 De fleste af eleverne i min klasse er venlige og hjælpsomme.	Helt enig	Enig	Hverken enig eller uenig	Uenig	Helt uenig	Vil ikke svare	Basis	Gns.
	Pct.	Pct.	Pct.	Pct.	Pct.	Pct.		
	24%	49%	20%	4%	1%	1%	134	3,9

Beregning i procent, vandret. Beregningen er baseret på basis, ikke besvarede undtaget.

37 Andre elever accepterer mig, som jeg er.	Helt enig	Enig	Hverken enig eller uenig	Uenig	Helt uenig	Vil ikke svare	Basis	Gns.
	Pct.	Pct.	Pct.	Pct.	Pct.	Pct.		
	23%	43%	20%	5%	4%	5%	133	3,8

Beregning i procent, vandret. Beregningen er baseret på basis, ikke besvarede undtaget.

38 Lærerne sørger for, at elevernes ideer bliver brugt i undervisningen.	Helt enig	Enig	Hverken enig eller uenig	Uenig	Helt uenig	Vil ikke svare	Basis	Gns.
	Pct.	Pct.	Pct.	Pct.	Pct.	Pct.		
	6%	25%	49%	15%	4%	1%	134	3,1

Beregning i procent, vandret. Beregningen er baseret på basis, ikke besvarede undtaget.

39 Jeg synes godt om udeområderne på min skole.	Helt enig	Enig	Hverken enig eller uenig	Uenig	Helt uenig	Vil ikke svare	Basis	Gns.
	Pct.	Pct.	Pct.	Pct.	Pct.	Pct.		
	18%	35%	23%	14%	11%	0%	132	3,4

Beregning i procent, vandret. Beregningen er baseret på basis, ikke besvarede undtaget.

40 Jeg synes godt om undervisningslokalerne på skolen	Helt enig	Enig	Hverken enig eller uenig	Uenig	Helt uenig	Vil ikke svare	Basis	Gns.
	Pct.	Pct.	Pct.	Pct.	Pct.	Pct.		
	18%	41%	32%	6%	1%	2%	133	3,7

Beregning i procent, vandret. Beregningen er baseret på basis, ikke besvarede undtaget.

41 Jeg er tilfreds med, hvordan skolen ser ud (farve på vægge og gulve, udsmykning mm.)	Helt enig	Enig	Hverken enig eller uenig	Uenig	Helt uenig	Vil ikke svare	Basis	Gns.
	Pct.	Pct.	Pct.	Pct.	Pct.	Pct.		
	16%	34%	33%	14%	2%	1%	134	3,5

Beregning i procent, vandret. Beregningen er baseret på basis, ikke besvarede undtaget.

42 Jeg synes godt om møblerne i min klasse	Helt enig	Enig	Hverken enig eller uenig	Uenig	Helt uenig	Vil ikke svare	Basis	Gns.
	Pct.	Pct.	Pct.	Pct.	Pct.	Pct.		
	12%	31%	37%	15%	4%	0%	131	3,3

Beregning i procent, vandret. Beregningen er baseret på basis, ikke besvarede undtaget.

43 Jeg synes, toiletterne på skolen er pæne og rene.	Helt enig	Enig	Hverken enig eller uenig	Uenig	Helt uenig	Vil ikke svare	Basis	Gns.
	Pct.	Pct.	Pct.	Pct.	Pct.	Pct.		
	1%	8%	27%	37%	24%	2%	131	2,2

Beregning i procent, vandret. Beregningen er baseret på basis, ikke besvarede undtaget.

44 Jeg synes, der er nok toiletter på skolen.	Helt enig	Enig	Hverken enig eller uenig	Uenig	Helt uenig	Vil ikke svare	Basis	Gns.
	Pct.	Pct.	Pct.	Pct.	Pct.	Pct.		
	16%	39%	26%	17%	2%	0%	131	3,5

Beregning i procent, vandret. Beregningen er baseret på basis, ikke besvarede undtaget.

45 Jeg er tilfreds med luften i mit klasselokale.	Helt enig	Enig	Hverken enig eller uenig	Uenig	Helt uenig	Vil ikke svare	Basis	Gns.
	Pct.	Pct.	Pct.	Pct.	Pct.	Pct.		
	16%	43%	29%	6%	4%	2%	130	3,6

Beregning i procent, vandret. Beregningen er baseret på basis, ikke besvarede undtaget.

46 Jeg er tilfreds med lyset i mit klasselokale.	Helt enig	Enig	Hverken enig eller uenig	Uenig	Helt uenig	Vil ikke svare	Basis	Gns.
	Pct.	Pct.	Pct.	Pct.	Pct.	Pct.		
	22%	48%	19%	8%	2%	0%	130	3,8

Beregning i procent, vandret. Beregningen er baseret på basis, ikke besvarede undtaget.

47 Jeg synes, der er rent på skolen.	Helt enig	Enig	Hverken enig eller uenig	Uenig	Helt uenig	Vil ikke svare	Basis	Gns.
	Pct.	Pct.	Pct.	Pct.	Pct.	Pct.		
	8%	42%	35%	8%	5%	0%	130	3,4

Beregning i procent, vandret. Beregningen er baseret på basis, ikke besvarede undtaget.

Denne rapport indeholder besvarelser for 150 respondenter og spørgeskemaet har en svarprocent på 0%.
Spørgeskemaet blev gennemført i perioden 16-03-2023 - 05-04-2023.
Rapporten blev udarbejdet den 30-03-2023 12:31:41.

1 Hviken klasse går du i	4.klasse	5.klasse	6.x	6.y	7.klasse	8.klasse	9.klasse	Basis	Gns.
	Pct.	Pct.	Pct.	Pct.	Pct.	Pct.	Pct.		
	12%	16%	15%	14%	13%	17%	13%	135	3,9

Beregning i procent, vandret. Beregningen er baseret på basis, ikke besvarede undtaget.

2 Er du glad for din skole?	Meget tit	Tit	En gang imellem	Sjældent	Aldrig	Vil ikke svare	Basis	Gns.
	Pct.	Pct.	Pct.	Pct.	Pct.	Pct.		
	25%	43%	26%	3%	1%	1%	134	3,9

Beregning i procent, vandret. Beregningen er baseret på basis, ikke besvarede undtaget.

3 Er du glad for din klasse?	Meget tit	Tit	En gang imellem	Sjældent	Aldrig	Vil ikke svare	Basis	Gns.
	Pct.	Pct.	Pct.	Pct.	Pct.	Pct.		
	19%	50%	20%	7%	1%	2%	134	3,8

Beregning i procent, vandret. Beregningen er baseret på basis, ikke besvarede undtaget.

4 Jeg prøver at forstå mine venner, når de er triste og sure.	Meget tit	Tit	En gang imellem	Sjældent	Aldrig	Vil ikke svare	Basis	Gns.
	Pct.	Pct.	Pct.	Pct.	Pct.	Pct.		
	31%	49%	12%	6%	1%	2%	133	4,0

Beregning i procent, vandret. Beregningen er baseret på basis, ikke besvarede undtaget.

5 Jeg er god til at arbejde sammen med andre	Meget tit	Tit	En gang imellem	Sjældent	Aldrig	Vil ikke svare	Basis	Gns.
	Pct.	Pct.	Pct.	Pct.	Pct.	Pct.		
	15%	46%	34%	5%	0%	0%	133	3,7

Beregning i procent, vandret. Beregningen er baseret på basis, ikke besvarede undtaget.

6 Hvor tit kan du klare det, du sætter dig for?	Meget tit	Tit	En gang imellem	Sjældent	Aldrig	Vil ikke svare	Basis	Gns.
	Pct.	Pct.	Pct.	Pct.	Pct.	Pct.		
	26%	41%	26%	5%	0%	2%	133	3,9

Beregning i procent, vandret. Beregningen er baseret på basis, ikke besvarede undtaget.

7 Kan du koncentrere dig i timerne?	Meget tit	Tit	En gang imellem	Sjældent	Aldrig	Vil ikke svare	Basis	Gns.
	Pct.	Pct.	Pct.	Pct.	Pct.	Pct.		
	14%	56%	24%	6%	1%	0%	133	3,8

Beregning i procent, vandret. Beregningen er baseret på basis, ikke besvarede undtaget.

8 Jeg siger min mening, når jeg synes, at noget er uretfærdigt	Meget tit	Tit	En gang imellem	Sjældent	Aldrig	Vil ikke svare	Basis	Gns.
	Pct.	Pct.	Pct.	Pct.	Pct.	Pct.		
	21%	22%	38%	13%	5%	1%	134	3,4

Beregning i procent, vandret. Beregningen er baseret på basis, ikke besvarede undtaget.

9 Føler du dig ensom?	Meget tit	Tit	En gang imellem	Sjældent	Aldrig	Vil ikke svare	Basis	Gns.
	Pct.	Pct.	Pct.	Pct.	Pct.	Pct.		
	4%	7%	23%	38%	24%	4%	134	3,7

Beregning i procent, vandret. Beregningen er baseret på basis, ikke besvarede undtaget.

10 Hvor tit har du ondt i maven?	Meget tit	Tit	En gang imellem	Sjældent	Aldrig	Vil ikke svare	Basis	Gns.
	Pct.	Pct.	Pct.	Pct.	Pct.	Pct.		
	5%	8%	27%	38%	20%	2%	132	3,6

Beregning i procent, vandret. Beregningen er baseret på basis, ikke besvarede undtaget.

11 Hvor tit har du ondt i hovedet?	Meget tit	Tit	En gang imellem	Sjældent	Aldrig	Vil ikke svare	Basis	Gns.
	Pct.	Pct.	Pct.	Pct.	Pct.	Pct.		
	9%	15%	25%	37%	11%	2%	134	3,3

Beregning i procent, vandret. Beregningen er baseret på basis, ikke besvarede undtaget.

12 Er du bange for at blive til grin i skolen?	Meget tit	Tit	En gang imellem	Sjældent	Aldrig	Vil ikke svare	Basis	Gns.
	Pct.	Pct.	Pct.	Pct.	Pct.	Pct.		
	13%	7%	30%	29%	20%	1%	134	3,4

Beregning i procent, vandret. Beregningen er baseret på basis, ikke besvarede undtaget.

13 Hvor ofte føler du dig tryk i skolen?	Altid	For det meste	En gang imellem	Sjældent	Aldrig	Vil ikke svare	Basis	Gns.
	Pct.	Pct.	Pct.	Pct.	Pct.	Pct.		
	17%	50%	20%	8%	3%	2%	133	3,7

Beregning i procent, vandret. Beregningen er baseret på basis, ikke besvarede undtaget.

14 Er du blevet mobbet i dette skoleår?	Meget tit	Tit	En gang imellem	Sjældent	Aldrig	Vil ikke svare	Basis	Gns.
	Pct.	Pct.	Pct.	Pct.	Pct.	Pct.		
	3%	3%	5%	14%	72%	2%	132	4,5

Beregning i procent, vandret. Beregningen er baseret på basis, ikke besvarede undtaget.

15 Har du selv mobbet nogen i skolen i dette skoleår?	Meget tit	Tit	En gang imellem	Sjældent	Aldrig	Vil ikke svare	Basis	Gns.
	Pct.	Pct.	Pct.	Pct.	Pct.	Pct.		
	1%	0%	4%	7%	82%	7%	133	4,8

Beregning i procent, vandret. Beregningen er baseret på basis, ikke besvarede undtaget.

16 Er du og dine klassekammerater med til at bestemme, hvad I skal arbejde med i klassen?	Meget tit	Tit	En gang imellem	Sjældent	Aldrig	Vil ikke svare	Basis	Gns.
	Pct.	Pct.	Pct.	Pct.	Pct.	Pct.		
	5%	8%	50%	30%	8%	0%	131	2,7

Beregning i procent, vandret. Beregningen er baseret på basis, ikke besvarede undtaget.

17 Hvis jeg bliver forstyrret i undervisningen, kan jeg hurtigt koncentrere mig igen.	Meget tit	Tit	En gang imellem	Sjældent	Aldrig	Vil ikke svare	Basis	Gns.
	Pct.	Pct.	Pct.	Pct.	Pct.	Pct.		
	7%	33%	43%	14%	4%	0%	134	3,2

Beregning i procent, vandret. Beregningen er baseret på basis, ikke besvarede undtaget.

18 Hvis der er larm i klassen, kan lærerne hurtigt få skabt ro.	Meget tit	Tit	En gang imellem	Sjældent	Aldrig	Vil ikke svare	Basis	Gns.
	Pct.	Pct.	Pct.	Pct.	Pct.	Pct.		
	6%	43%	36%	13%	1%	0%	134	3,4

Beregning i procent, vandret. Beregningen er baseret på basis, ikke besvarede undtaget.

19 Er undervisningen kedelig?	Meget tit	Tit	En gang imellem	Sjældent	Aldrig	Vil ikke svare	Basis	Gns.
	Pct.	Pct.	Pct.	Pct.	Pct.	Pct.		
	17%	16%	51%	16%	0%	0%	134	2,7

Beregning i procent, vandret. Beregningen er baseret på basis, ikke besvarede undtaget.

20 Er undervisningen spændende?	Meget tit	Tit	En gang imellem	Sjældent	Aldrig	Vil ikke svare	Basis	Gns.
	Pct.	Pct.	Pct.	Pct.	Pct.	Pct.		
	3%	25%	41%	29%	2%	0%	131	3,0

Beregning i procent, vandret. Beregningen er baseret på basis, ikke besvarede undtaget.

21 Hvis jeg keder mig i undervisningen, kan jeg selv gøre noget for, at det bliver spændende.	Meget tit	Tit	En gang imellem	Sjældent	Aldrig	Vil ikke svare	Basis	Gns.
	Pct.	Pct.	Pct.	Pct.	Pct.	Pct.		
	5%	14%	37%	33%	10%	1%	134	2,7

Beregning i procent, vandret. Beregningen er baseret på basis, ikke besvarede undtaget.

22 Hvis noget er for svært for mig i undervisningen, kan jeg selv gøre noget for at komme videre.	Meget tit	Tit	En gang imellem	Sjældent	Aldrig	Vil ikke svare	Basis	Gns.
	Pct.	Pct.	Pct.	Pct.	Pct.	Pct.		
	11%	33%	36%	17%	2%	2%	130	3,4

Beregning i procent, vandret. Beregningen er baseret på basis, ikke besvarede undtaget.

23 Møder dine lærere præcist til undervisningen?	Meget tit	Tit	En gang imellem	Sjældent	Aldrig	Vil ikke svare	Basis	Gns.
	Pct.	Pct.	Pct.	Pct.	Pct.	Pct.		
	17%	49%	28%	4%	0%	1%	134	3,8

Beregning i procent, vandret. Beregningen er baseret på basis, ikke besvarede undtaget.

24 Er du glad for din skole?	Meget tit	Tit	En gang imellem	Sjældent	Aldrig	Vil ikke svare	Basis	Gns.
	Pct.	Pct.	Pct.	Pct.	Pct.	Pct.		
	29%	36%	23%	6%	2%	5%	133	3,9

Beregning i procent, vandret. Beregningen er baseret på basis, ikke besvarede undtaget.

25 Er det let at høre, hvad læreren siger i timerne?	Meget tit	Tit	En gang imellem	Sjældent	Aldrig	Vil ikke svare	Basis	Gns.
	Pct.	Pct.	Pct.	Pct.	Pct.	Pct.		
	36%	52%	9%	3%	0%	0%	134	4,2

Beregning i procent, vandret. Beregningen er baseret på basis, ikke besvarede undtaget.

26 Er det let at høre, hvad de andre elever siger i timerne?	Meget tit	Tit	En gang imellem	Sjældent	Aldrig	Vil ikke svare	Basis	Gns.
	Pct.	Pct.	Pct.	Pct.	Pct.	Pct.		
	12%	53%	31%	4%	0%	0%	133	3,7

Beregning i procent, vandret. Beregningen er baseret på basis, ikke besvarede undtaget.

27 Lykkes det for dig at lære det, du gerne vil i skolen?	Meget tit	Tit	En gang imellem	Sjældent	Aldrig	Vil ikke svare	Basis	Gns.
	Pct.	Pct.	Pct.	Pct.	Pct.	Pct.		
	23%	41%	26%	7%	1%	2%	133	3,8

Beregning i procent, vandret. Beregningen er baseret på basis, ikke besvarede undtaget.

28 Hjælper dine lærere dig med at lære på måder, som virker godt?	Meget tit	Tit	En gang imellem	Sjældent	Aldrig	Vil ikke svare	Basis	Gns.
	Pct.	Pct.	Pct.	Pct.	Pct.	Pct.		
	21%	46%	25%	6%	1%	1%	134	3,8

Beregning i procent, vandret. Beregningen er baseret på basis, ikke besvarede undtaget.

29 Hvad synes dine lærere om dine fremskridt i skolen?	Virkelig gode Pct.	Gode Pct.	Middel Pct.	Under middel Pct.	Vil ikke svare Pct.	Basis	Gns.
	17%	46%	22%	2%	12%	134	2,9

Beregning i procent, vandret. Beregningen er baseret på basis, ikke besvarede undtaget.

30 Jeg klarer mig godt fagligt i skolen.	Helt enig	Enig	Hverken enig eller uenig	Uenig	Helt uenig	Vil ikke svare	Basis	Gns.
	Pct.	Pct.	Pct.	Pct.	Pct.	Pct.		
	22%	43%	26%	4%	1%	4%	134	3,8

Beregning i procent, vandret. Beregningen er baseret på basis, ikke besvarede undtaget.

31 Jeg gør gode faglige fremskridt i skolen.	Helt enig	Enig	Hverken enig eller uenig	Uenig	Helt uenig	Vil ikke svare	Basis	Gns.
	Pct.	Pct.	Pct.	Pct.	Pct.	Pct.		
	18%	41%	30%	7%	0%	4%	134	3,7

Beregning i procent, vandret. Beregningen er baseret på basis, ikke besvarede undtaget.

32 Undervisningen giver mig lyst til at lære mere.	Helt enig	Enig	Hverken enig eller uenig	Uenig	Helt uenig	Vil ikke svare	Basis	Gns.
	Pct.	Pct.	Pct.	Pct.	Pct.	Pct.		
	3%	27%	42%	19%	7%	2%	134	3,0

Beregning i procent, vandret. Beregningen er baseret på basis, ikke besvarede undtaget.

33 Lærerne er gode til at støtte mig og hjælpe mig i skolen, når jeg har brug for det.	Helt enig	Enig	Hverken enig eller uenig	Uenig	Helt uenig	Vil ikke svare	Basis	Gns.
	Pct.	Pct.	Pct.	Pct.	Pct.	Pct.		
	18%	45%	31%	5%	1%	1%	134	3,7

Beregning i procent, vandret. Beregningen er baseret på basis, ikke besvarede undtaget.

34 Jeg føler, at jeg hører til på min skole.	Helt enig	Enig	Hverken enig eller uenig	Uenig	Helt uenig	Vil ikke svare	Basis	Gns.
	Pct.	Pct.	Pct.	Pct.	Pct.	Pct.		
	30%	25%	30%	7%	3%	4%	134	3,8

Beregning i procent, vandret. Beregningen er baseret på basis, ikke besvarede undtaget.

35 Jeg kan godt lide pauserne i skolen.	Helt enig	Enig	Hverken enig eller uenig	Uenig	Helt uenig	Vil ikke svare	Basis	Gns.
	Pct.	Pct.	Pct.	Pct.	Pct.	Pct.		
	42%	27%	19%	4%	7%	2%	133	4,0

Beregning i procent, vandret. Beregningen er baseret på basis, ikke besvarede undtaget.

36 De fleste af eleverne i min klasse er venlige og hjælpsomme.	Helt enig	Enig	Hverken enig eller uenig	Uenig	Helt uenig	Vil ikke svare	Basis	Gns.
	Pct.	Pct.	Pct.	Pct.	Pct.	Pct.		
	24%	49%	20%	4%	1%	1%	134	3,9

Beregning i procent, vandret. Beregningen er baseret på basis, ikke besvarede undtaget.

37 Andre elever accepterer mig, som jeg er.	Helt enig	Enig	Hverken enig eller uenig	Uenig	Helt uenig	Vil ikke svare	Basis	Gns.
	Pct.	Pct.	Pct.	Pct.	Pct.	Pct.		
	23%	43%	20%	5%	4%	5%	133	3,8

Beregning i procent, vandret. Beregningen er baseret på basis, ikke besvarede undtaget.

38 Lærerne sørger for, at elevernes ideer bliver brugt i undervisningen.	Helt enig	Enig	Hverken enig eller uenig	Uenig	Helt uenig	Vil ikke svare	Basis	Gns.
	Pct.	Pct.	Pct.	Pct.	Pct.	Pct.		
	6%	25%	49%	15%	4%	1%	134	3,1

Beregning i procent, vandret. Beregningen er baseret på basis, ikke besvarede undtaget.

39 Jeg synes godt om udeområderne på min skole.	Helt enig	Enig	Hverken enig eller uenig	Uenig	Helt uenig	Vil ikke svare	Basis	Gns.
	Pct.	Pct.	Pct.	Pct.	Pct.	Pct.		
	18%	35%	23%	14%	11%	0%	132	3,4

Beregning i procent, vandret. Beregningen er baseret på basis, ikke besvarede undtaget.

40 Jeg synes godt om undervisningslokalerne på skolen	Helt enig	Enig	Hverken enig eller uenig	Uenig	Helt uenig	Vil ikke svare	Basis	Gns.
	Pct.	Pct.	Pct.	Pct.	Pct.	Pct.		
	18%	41%	32%	6%	1%	2%	133	3,7

Beregning i procent, vandret. Beregningen er baseret på basis, ikke besvarede undtaget.

41 Jeg er tilfreds med, hvordan skolen ser ud (farve på vægge og gulve, udsmykning mm.)	Helt enig	Enig	Hverken enig eller uenig	Uenig	Helt uenig	Vil ikke svare	Basis	Gns.
	Pct.	Pct.	Pct.	Pct.	Pct.	Pct.		
	16%	34%	33%	14%	2%	1%	134	3,5

Beregning i procent, vandret. Beregningen er baseret på basis, ikke besvarede undtaget.

42 Jeg synes godt om møblerne i min klasse	Helt enig	Enig	Hverken enig eller uenig	Uenig	Helt uenig	Vil ikke svare	Basis	Gns.
	Pct.	Pct.	Pct.	Pct.	Pct.	Pct.		
	12%	31%	37%	15%	4%	0%	131	3,3

Beregning i procent, vandret. Beregningen er baseret på basis, ikke besvarede undtaget.

43 Jeg synes, toiletterne på skolen er pæne og rene.	Helt enig	Enig	Hverken enig eller uenig	Uenig	Helt uenig	Vil ikke svare	Basis	Gns.
	Pct.	Pct.	Pct.	Pct.	Pct.	Pct.		
	1%	8%	27%	37%	24%	2%	131	2,2

Beregning i procent, vandret. Beregningen er baseret på basis, ikke besvarede undtaget.

44 Jeg synes, der er nok toiletter på skolen.	Helt enig	Enig	Hverken enig eller uenig	Uenig	Helt uenig	Vil ikke svare	Basis	Gns.
	Pct.	Pct.	Pct.	Pct.	Pct.	Pct.		
	16%	39%	26%	17%	2%	0%	131	3,5

Beregning i procent, vandret. Beregningen er baseret på basis, ikke besvarede undtaget.

45 Jeg er tilfreds med luften i mit klasselokale.	Helt enig	Enig	Hverken enig eller uenig	Uenig	Helt uenig	Vil ikke svare	Basis	Gns.
	Pct.	Pct.	Pct.	Pct.	Pct.	Pct.		
	16%	43%	29%	6%	4%	2%	130	3,6

Beregning i procent, vandret. Beregningen er baseret på basis, ikke besvarede undtaget.

46 Jeg er tilfreds med lyset i mit klasselokale.	Helt enig	Enig	Hverken enig eller uenig	Uenig	Helt uenig	Vil ikke svare	Basis	Gns.
	Pct.	Pct.	Pct.	Pct.	Pct.	Pct.		
	22%	48%	19%	8%	2%	0%	130	3,8

Beregning i procent, vandret. Beregningen er baseret på basis, ikke besvarede undtaget.

47 Jeg synes, der er rent på skolen.	Helt enig	Enig	Hverken enig eller uenig	Uenig	Helt uenig	Vil ikke svare	Basis	Gns.
	Pct.	Pct.	Pct.	Pct.	Pct.	Pct.		
	8%	42%	35%	8%	5%	0%	130	3,4

Beregning i procent, vandret. Beregningen er baseret på basis, ikke besvarede undtaget.

Udført af: Maja Grønland Larsen (ml@borupprivatskole)
Virksomhedsnavn: Borup Privatskole
Udførelsestidspunkt: 30-03-2023 12:31:41
Antal besvarelser: 150
Antal inviterede respondenter (pr. e-mail): 0
Besvarelsesprocent: 0%
Info: Dataindsamlingen ikke afsluttet.